

BRASIL  
2016

# ANUÁRIO DE ARQUITETURA E URBANISMO



**CAU/BR** Conselho de Arquitetura  
e Urbanismo do Brasil



BRASIL  
2016

# ANUÁRIO DE ARQUITETURA E URBANISMO

ANO 1, VOLUME 1

BRASÍLIA/DF

07 DE OUTUBRO DE 2017



**CAU/BR** Conselho de Arquitetura  
e Urbanismo do Brasil

COPYRIGHT © 2017 POR CONSELHO DE ARQUITETURA E URBANISMO DO BRASIL

*Anuário de Arquitetura e Urbanismo 2016*

**ANO 1, VOLUME 1**

Periodicidade anual

07 de outubro de 2017 - 700 exemplares

**Edição e Redação**

Leonardo Echeverria

**Projeto Gráfico**

Agência Comunica

**Revisão**

João Felipe Villar

Renato Alves Teixeira

Renato Viana de Souza

Gabriel Jara Bigio

**Estagiários**

Lucas Araújo

Anthony Machado

**Supervisão**

Júlio Moreno

**Foto de capa**

Sesc 24 de Maio, em São Paulo (SP).

Projeto de Paulo Mendes da Rocha  
e MMBB Arquitetos.

Foto: Nelson Kon

**Publicação**

Conselho de Arquitetura e Urbanismo  
do Brasil (CAU/BR)

Setor Comercial Sul (SCS),

Quadra 02, Bloco "C",

Ed. Serra Dourada, Salas 401/409

Asa Sul – CEP: 70.300-902, Brasília/DF

(61) 3204-9500

atendimento@caubr.gov.br

www.caubr.gov.br



**Conselho de Arquitetura e Urbanismo  
do Brasil (CAU/BR)**

(2015-2017)

UF	TITULARES	SUPLENTES
<b>AC</b>	Clênio Plauto de Souza Farias	Anderson Amaro Lopes de Almeida
<b>AL</b>	Heitor Antônio Maia da Silva Dóres	Josemêe Gomes de Lima
<b>AM</b>	Claudemir José Andrade	Gonzalo Renato Núñez Melgar
<b>AP</b>	Jose Alberto Tostes	Oscarito Antunes do Nascimento
<b>BA</b>	Hugo Seguchi <sup>2</sup>	Neilton Dórea de Oliveira
<b>CE</b>	Napoleão Ferreira da Silva Neto <sup>2</sup>	Antonio Luciano Lima Guimarães
<b>DF</b>	Haroldo Pinheiro Villar de Queiroz <sup>1</sup>	Orlando Cariello Filho
<b>ES</b>	Anderson Fioreti de Menezes <sup>2</sup>	Eduardo Pasquinelli Rocio
<b>GO</b>	Maria Eliana Jubé Ribeiro <sup>3</sup>	Bráulio Vinícius Ferreira
<b>MA</b>	Maria Laís da Cunha Pereira	Alex Oliveira de Souza
<b>MG</b>	Maria Elisa Baptista	José Antônio Assis de Godoy
<b>MS</b>	Celso Costa	Luiz Carlos Ribeiro
<b>MT</b>	Ana de Cássia Abdalla Bernardino	Luciano Narezi de Brito
<b>PA</b>	Wellington de Souza Veloso <sup>3</sup>	Mariano de Jesus Conceição
<b>PB</b>	Hélio Cavalcanti da Costa Lima	Fábio Torres Galisa de Andrade
<b>PE</b>	Fernando Diniz Moreira <sup>3</sup>	Risale Neves Almeida
<b>PI</b>	Sanderland Coelho Ribeiro <sup>3</sup>	Wellington Carvalho Camarço
<b>PR</b>	Manoel de Oliveira Filho	João Virmond Suplicy Neto
<b>RJ</b>	Luiz Fernando Donadio Janot <sup>2</sup>	Pedro da Luz Moreira
<b>RN</b>	Fernando José de Medeiros Costa <sup>2</sup>	Josenita Araújo da Costa Dantas
<b>RO</b>	Roseana de Almeida Vasconcelos	Ana Cristina Lima Barreiros
<b>RR</b>	Luiz Afonso Maciel de Melo <sup>3</sup>	Zacarias Gondin Lins Neto
<b>RS</b>	Gislaine Vargas Saibro <sup>2</sup>	Carlos Alberto Sant'Ana
<b>SC</b>	Ricardo Martins da Fonseca	Ronaldo de Lima
<b>SE</b>	Marcelo Augusto Costa Maciel	Fernando Márcio de Oliveira
<b>SP</b>	Renato Luiz Martins Nunes <sup>3</sup>	Luiz Augusto Contier
<b>TO</b>	Luis Hildebrando Ferreira Paz	Flavio José de Melo Moura Vale
<b>INSTITUIÇÕES DE ENSINO SUPERIOR</b>		
	José Roberto Geraldine Junior <sup>2</sup>	Gogliardo Vieira Maragno

<sup>1</sup>Presidente

<sup>2</sup>Membro do Conselho Diretor – Coordenador(a) de Comissão Ordinária

<sup>3</sup>Coordenador(a) de Comissão Especial

**Conselhos de Arquitetura e Urbanismo  
das Unidades da Federação (CAU/UF)**

(2015-2017)

UF	PRESIDENTES	VICE-PRESIDENTES
<b>AC</b>	Edfa Viviane Xavier da Rocha	Laís Medeiros de Araújo
<b>AL</b>	Tânia Maria Marinho de Gusmão	Daniel de Gouvêa Lemos
<b>AM</b>	Jaime Kuck	Maurício Rocha Carvalho
<b>AP</b>	Eumenides de Almeida Mascarenhas	Danielle Costa Guimarães Nivaldo Ferreira Elizeu Corrêa dos Santos
<b>BA</b>	Guivaldo D'Alexandria Baptista	Raul Nobre Martins Júnior
<b>CE</b>	Odilo Almeida Filho	Delberg Ponce de Leon
<b>DF</b>	Alberto Alves de Faria Tony Marcos Malheiros (interino)	Tony Marcos Malheiros
<b>ES</b>	Tito Augusto Abreu de Carvalho	Marco Antônio Cypreste Romanelli
<b>GO</b>	Arnaldo Mascarenhas Braga	Maria Ester de Souza
<b>MA</b>	Hermes da Fonseca Neto	Roberto Lopes Furtado
<b>MG</b>	Vera Maria N. Carneiro M. de Araújo	Júlio Cesar de Marco
<b>MS</b>	Osvaldo Abrão de Souza	Eymard Cezar Araújo Ferreira Paulo Cesar do Amaral
<b>MT</b>	Wilson Fernando Vargas de Andrade	Francisco André Gomes Santos Eduardo Cairo Chiletto
<b>PA</b>	Adolfo Raimundo Lopes Maia	Luís Guilherme de Figueiredo Ferreira
<b>PB</b>	João Cristiano Rebouças Rolim	Cristina Evelise Vieira Alexandre Paulo Sérgio Araújo Peregrino Ricardo Victor de Mendonça Vidal
<b>PE</b>	Roberto Montezuma C. da Cunha	Altamar Roberto Barbosa Freitas
<b>PI</b>	Emanuel Rodrigues Castelo Branco	Humberto Gonzaga da Silva
<b>PR</b>	Jeferson Dantas Navolar	Irã José Taborda Dudeque
<b>RJ</b>	Jerônimo de Moraes Neto	Luis Fernando Valverde Salandía
<b>RN</b>	Patrícia Silva Luz de Macedo	José Jefferson de Sousa
<b>RO</b>	Raísa Tavares Thomaz	Giovani da Silva Barcelos
<b>RR</b>	Pedro Hees	Maria do Perpétuo Socorro A. Barbosa Eduardo Oliveira Marques Ingrid Scarlety Rosas Souza
<b>RS</b>	Roberto Py Gomes da Silveira <sup>4</sup> Joaquim Eduardo Vidal Haas	Joaquim Eduardo Vidal Haas Clóvis Ilgenfritz da Silva
<b>SC</b>	Luiz Alberto de Souza Giovani Bonetti (interino)	Giovani Bonetti
<b>SE</b>	Ana Maria de Souza Martins Farias	Edson Marques Figueiredo Fernando Antônio de Souza
<b>SP</b>	Gilberto Silva Domingues Belleza	Valdir Bergamini
<b>TO</b>	Joseisa Martins Vieira Furtado	Carlos Eduardo Cavalheiro

<sup>4</sup> in memoriam

**Colegiado das Entidades Nacionais de  
Arquitetos e Urbanistas (CEAU-CAU/BR)**

(2015-2017)

IAB	FNA	AsBEA	ABEA	ABAP	FeNEA	Presidente do CAU/BR	CEP-CAU/BR	CEF-CAU/BR
Sérgio Ferraz Magalhães <sup>5</sup>	Fabiana Generoso de Izaga <sup>6</sup>	Jeferson Roselo Mota Salazar (2015-2016) <sup>5</sup> Cicero Alvarez (2015-2016) <sup>6</sup> Cicero Alvarez (2017) <sup>5</sup> Eleonora Lisboa Mascia (2017) <sup>6</sup>	Eduardo Sampaio Nardelli (2015) <sup>5</sup> Henrique Cambiaghi Filho (2015) <sup>6</sup> Miriam Roux Azevedo Addor (2016-2017) <sup>5</sup> Clarice Castro Debiagi (2016-2017) <sup>6</sup> Edison Lopes (2017) <sup>5</sup> Miriam Roux Azevedo Addor (2017) <sup>6</sup>	Andrea Lucia Vilella Arruda <sup>5</sup> João Carlos Correia (2015) <sup>6</sup> Letícia Peret Antunes Hardt (2015) <sup>5</sup> Saide Kahtouni (2015) <sup>6</sup> Nina Vaisman (2016-2017) <sup>5</sup> Rose Guedes (2016) <sup>6</sup> Luciana Bongiovanni Martins Schenk (2017) <sup>6</sup>	Baden Powell Vieira Gomes (2015) <sup>5</sup> Aline Vicente Cavanus (2015) <sup>6</sup> Marcos Antonio Francelino da Silva (2016-2017) <sup>5</sup> Maria Eduarda Sousa Cavalcante (2016) <sup>6</sup> Caíque Machado Thomé (2017) <sup>6</sup>	Haroldo Pinheiro Villar de Queiroz <sup>5</sup> Anderson Fioreti de Menezes <sup>6</sup>	Luiz Fernando Donadio Janot (2015) <sup>5</sup> Hugo Seguchi (2016-2017) <sup>5</sup> Claudemir José Andrade (2015-2016) <sup>6</sup> Ricardo Martins da Fonseca (2017) <sup>6</sup>	Fernando José de Medeiros Costa (2015) <sup>5</sup> José Roberto Geraldine Junior (2015) <sup>6</sup> José Roberto Geraldine Junior (2016-2017) <sup>5</sup> Fernando José de Medeiros Costa (2016-2017) <sup>6</sup>

<sup>5</sup> Titular

<sup>6</sup> Suplente

# SUMÁRIO

SUMÁRIO .....	6
APRESENTAÇÃO .....	8
<b>1. MERCADO DE ARQUITETURA E URBANISMO NO BRASIL .....</b>	<b>11</b>
1.1 ARQUITETOS E URBANISTAS .....	12
1.2 EMPRESAS DE ARQUITETURA E URBANISMO .....	14
1.3 ATIVIDADES DE ARQUITETURA E URBANISMO .....	16
1.4 AÇÕES DE FISCALIZAÇÃO DOS CAU/UF .....	18
<b>2. ATIVIDADES DE ARQUITETURA E URBANISMO NO BRASIL .....</b>	<b>21</b>
2.1 PROJETO .....	22
2.2 EXECUÇÃO DE OBRAS .....	23
2.3 GESTÃO .....	24
2.4 MEIO AMBIENTE .....	25
2.5 ATIVIDADES ESPECIAIS .....	26
2.6 ENSINO E PESQUISA .....	27
2.7 ENGENHARIA DE SEGURANÇA DO TRABALHO .....	28
<b>3. ARQUITETURA E URBANISMO NA REGIÃO NORTE .....</b>	<b>29</b>
3.1 ACRE .....	30
3.2 AMAPÁ .....	32
3.3 AMAZONAS .....	34
3.4 PARÁ .....	36
3.5 RONDÔNIA .....	38
3.6 RORAIMA .....	40
3.7 TOCANTINS .....	42
<b>4. ARQUITETURA E URBANISMO NA REGIÃO NORDESTE .....</b>	<b>45</b>
4.1 ALAGOAS .....	46
4.2 BAHIA .....	48
4.3 CEARÁ .....	50
4.4 MARANHÃO .....	52
4.5 PARAÍBA .....	54
4.6 PERNAMBUCO .....	56
4.7 PIAUÍ .....	58
4.8 RIO GRANDE DO NORTE .....	60
4.9 SERGIPE .....	62

**5. ARQUITETURA E URBANISMO NA  
REGIÃO CENTRO-OESTE .....65**

5.1 DISTRITO FEDERAL ..... 66  
5.2 GOIÁS ..... 68  
5.3 MATO GROSSO ..... 70  
5.4 MATO GROSSO DO SUL..... 72

**6. ARQUITETURA E URBANISMO NA  
REGIÃO SUDESTE..... 75**

6.1 ESPÍRITO SANTO..... 76  
6.2 MINAS GERAIS ..... 78  
6.3 RIO DE JANEIRO ..... 80  
6.4 SÃO PAULO ..... 82

**7. ARQUITETURA E URBANISMO NA REGIÃO SUL .....85**

7.1 PARANÁ ..... 86  
7.2 RIO GRANDE DO SUL..... 88  
7.3 SANTA CATARINA ..... 90

**8. PREMIAÇÕES E CONCURSOS .....93**



# APRESENTAÇÃO

## Confira a nova etapa que vive a Arquitetura e Urbanismo no Brasil!

Por mais de 50 anos, os arquitetos e urbanistas lutaram para assumir a regulação de sua profissão. Em 2010, a criação do Conselho de Arquitetura e Urbanismo do Brasil (CAU/BR) e dos Conselhos de Arquitetura e Urbanismo dos Estados e do Distrito Federal (CAU/UF) permitiu aos quase 100.000 profissionais decidirem, eles próprios, sobre as normas e princípios éticos que regem sua atividade. Desde então, as discussões sobre Arquitetura e Urbanismo no Brasil ganharam outro fôlego, com maior valorização profissional, ampliação de concursos públicos na área e grande mobilização dos arquitetos e urbanistas em torno de grandes temas de interesse nacional, como a realização de obras públicas e a organização das cidades.

Este Anuário de Arquitetura e Urbanismo 2016 reúne as principais informações sobre as atividades da área realizadas nos últimos anos. Os dados aqui expostos revelam um grande crescimento do número de profissionais e empresas atuando na área de Arquitetura e Urbanismo. Mostra também crescimento de 47% nas atividades dessa área desde 2012, porém prejudicado pela crise econômica que abateu o Brasil a partir de 2015, com retração de 3,8% do Produto Interno Bruto (PIB) naquele ano e mais nova retração de 3,6% em 2016. Um cenário com grandes diferenças regionais: em alguns estados, o crescimento acumulado foi de 15% a 30%, enquanto em muitos outros foi de mais de 100%.

O objetivo desta publicação é dar subsídios para arquitetos e urbanistas orientarem sua atuação junto aos seus clientes, seus colegas e também junto ao CAU/BR e aos CAU/UF. Além de servir como referência para pesquisas e estudos do setor da construção civil. Reunir todos esses dados sistematizados só foi possível graças a uma inovação implementada desde os primeiros dias de funcionamento de nosso Conselho: o Sistema de Inteligência Geográfica (IGEO). A criação do IGEO, junto com o Sistema de Informação e Comunicação do CAU (SICCAU) e o aplicativo de denúncias MobiArq Protagonista, representa a determinação do CAU em aliar

---

**143.401**   
ARQUITETOS E URBANISTAS

---

 **20.158** EMPRESAS DE  
ARQUITETURA  
E URBANISMO

---

AÇÕES DE FISCALIZAÇÃO  
DOS CAU/UF

**17.160**



 ATIVIDADES DE ARQUITETURA  
E URBANISMO REALIZADAS  
**1.4 MILHÃO**

---

\*Dados de dezembro de 2016

inteligência e tecnologia para a construção de uma nova etapa da Arquitetura e Urbanismo no país. Com o IGEO, o CAU/BR e os CAU/UF podem integrar informações cadastrais com dados geográficos, gerando mapas, relatórios, painéis de indicadores e gráficos que auxiliarão o planejamento estratégico e o acompanhamento das ações de rotina, principalmente de fiscalização.

É disso que trata este Anuário. Sua publicação vem na sequência de diversas outras pesquisas e estudos que o CAU/BR vem realizando desde seu início, como o Censo dos Arquitetos e Urbanistas (2012) e a Pesquisa CAU/BR-Datafolha (2015). No Censo, mais de 80.000 arquitetos e urbanistas responderam a um extenso questionário sobre atuação profissional, formação, renda e opiniões sobre o mercado (veja em [www.caubr.gov.br/censo](http://www.caubr.gov.br/censo)). A Pesquisa CAU/BR-Datafolha entrevistou 2.400 pessoas em 177 municípios brasileiros, e também realizou debates entre grupos focais nas cinco regiões brasileiras, com o objetivo de melhor entender as percepções da população brasileira sobre o trabalho realizado por arquitetos e urbanistas (veja resultados em [www.caubr.gov.br/pesquisa2015](http://www.caubr.gov.br/pesquisa2015)). Este Anuário dá sequência à tarefa do CAU/BR de subsidiar cada vez mais os debates sobre a construção das cidades brasileiras, aprofundando informações e análises e apontando a importância fundamental dos arquitetos e urbanistas. Espera-se que os dados aqui apresentados possam ensejar diversos outros estudos e publicações, contribuindo para o aperfeiçoamento do exercício profissional da Arquitetura e Urbanismo no Brasil.

Boa leitura!



*Parque Aquático do Centro de Treinamento Esportivo da Universidade Federal de Minas Gerais - CTE-MG, vencedor da 18ª Premiação de Arquitetura do IAB-MG. Projeto: José E. Ferolla. Foto: Divulgação*

01

# MERCADO DE ARQUITETURA E URBANISMO NO BRASIL



## Arquitetos e Urbanistas

**Em 2016, o número de arquitetos e urbanistas em atividade no Brasil chegou a 143.401.** A maioria (60% do total) tem até 40 anos de idade. São profissionais cada vez mais jovens: mais de um terço deles registraram-se no CAU nos últimos cinco anos. Apenas em 2016, foram registrados 9.869, número equivalente a 10% do total de arquitetos e urbanistas ativos no Brasil em 2012. Nos próximos anos, essa expansão deve ser ainda maior, uma vez que a quantidade de cursos de Arquitetura e Urbanismo saltou de 270 para 540 desde 2012. Os formandos desses novos cursos chegam ao mercado a partir de 2017.

**As mulheres são maioria: representam 62,5% dos arquitetos e urbanistas no Brasil.** Essa predominância também deve aumentar no futuro. Quanto mais jovens os arquitetos, maior é a participação de mulheres: até 30 anos, são 73% de mulheres contra 27% de homens. **Na faixa mais representativa, de 31 a 40 anos, há duas mulheres arquitetas para cada homem que exerce a profissão.** Eles são maioria apenas na faixa acima de 60 anos: 64% contra 36% de mulheres.

A maior parte dos arquitetos e urbanistas (55%) atua na Região Sudeste. **Apenas no Estado de São Paulo estão um terço de todos os profissionais ativos no país.** Os outros estados com mais arquitetos e urbanistas são Rio de Janeiro, Rio Grande do Sul, Minas Gerais e Paraná. Essa concentração fica ainda mais evidente quando se relaciona a quantidade de arquitetos e urbanistas com a população local.

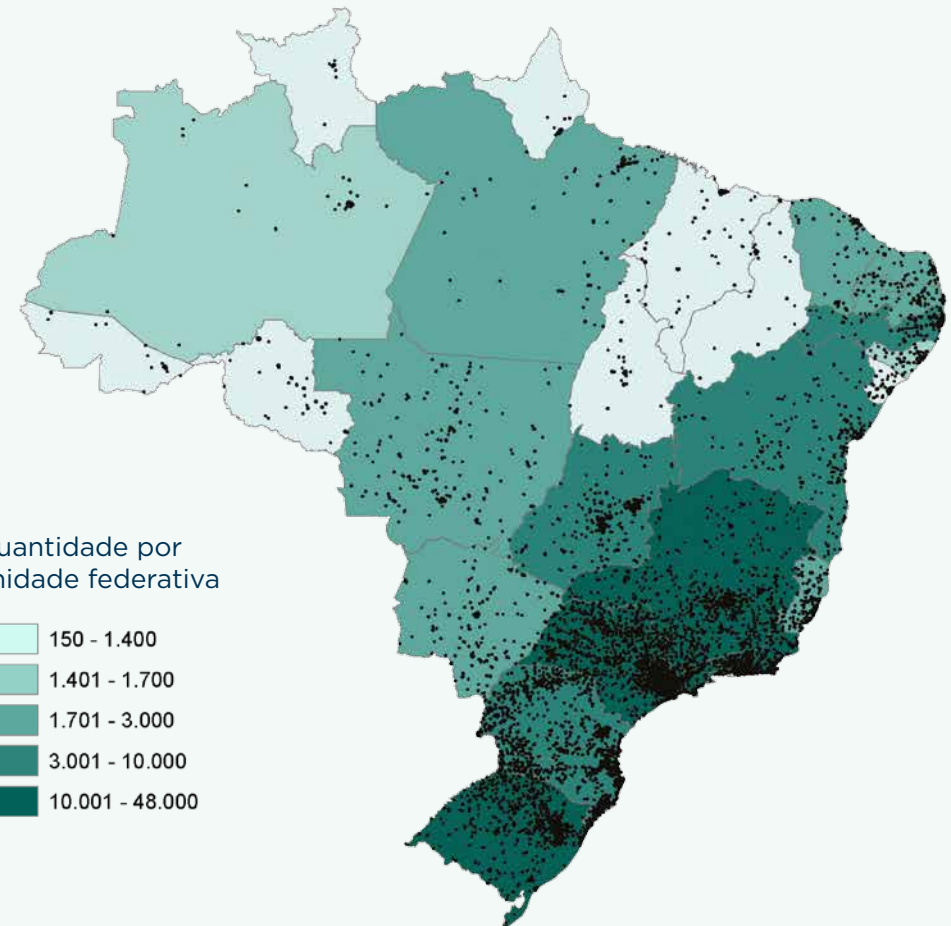
Na Região Sudeste, há um arquiteto para cada 1.095 habitantes. Em outras regiões essa proporção é quase três vezes menor: um arquiteto para cada 3.100 habitantes no Nordeste e um arquiteto para cada 3.130 no Norte. **No Brasil inteiro, são 1.437 habitantes para cada arquiteto e urbanista, taxa próxima a de países como Suíça (1.478 hab/arq), Holanda (1.567 hab/arq) e Estados Unidos (1.300 hab/arq)\*.**

*\*Fonte: Bienal de Arquitetura de Veneza 2014*



# 143.401

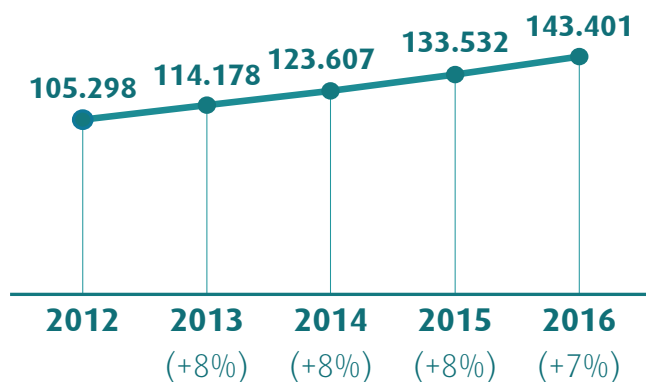
## ARQUITETOS E URBANISTAS NO BRASIL



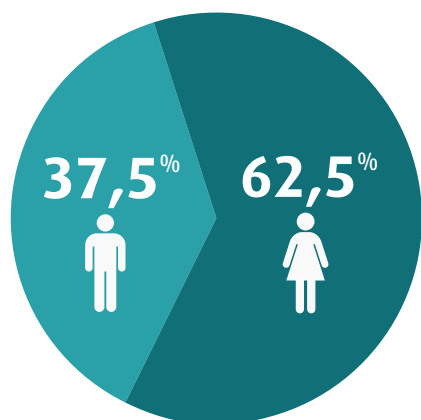
*Fonte: IGEO-CAU/BR.*

# 36%

MAIS ARQUITETOS E URBANISTAS DESDE 2012



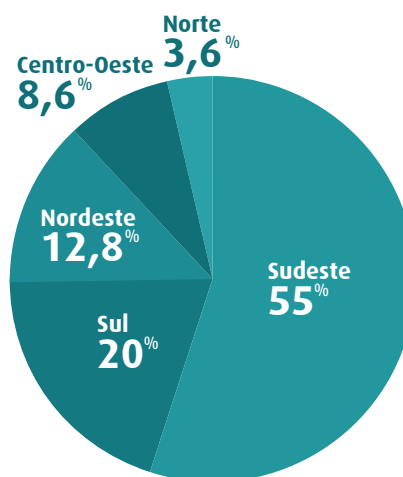
ARQUITETAS E URBANISTAS SÃO MAIORIA



ARQUITETOS E URBANISTAS CADA VEZ MAIS JOVENS

FAIXA ETÁRIA	PROPORÇÃO
Até 30 anos	26,3%
31 a 40 anos	33,2%
41 a 50 anos	17,2%
51 a 60 anos	15%
Mais de 61 anos	8,2%

ARQUITETOS E URBANISTAS POR REGIÃO



UNIDADE FEDERATIVA	ARQUITETOS E URBANISTAS
AC	359
AL	1.484
AM	1.461
AP	438
BA	4.437
CE	2.091
DF	4.443
ES	2.503
GO	3.027
MA	1.119
MG	10.999
MS	2.309
MT	2.007
PA	2.137
PB	1.716
PE	3.925
PI	760
PR	8.707
RJ	17.749
RN	1.866
RO	622
RR	150
RS	13.024
SC	6.992
SE	961
SP	47.588
TO	527
<b>TOTAL</b>	<b>143.401</b>



## 1.2 Empresas de Arquitetura e Urbanismo

**O Brasil fechou o ano de 2016 com 20.158 empresas de Arquitetura e Urbanismo ativas.** São organizações que possuem pelo menos um arquiteto e urbanista em seus quadros, atuando como responsável técnico pelas atividades da área. **Seu crescimento nos últimos anos é ainda maior que o de profissionais: mais de 7.600 empresas foram abertas apenas nos últimos três anos.** Um crescimento de 10,4%, contra 7,3% do número de profissionais. Em 2015, o aumento foi ainda maior: 18% mais empresas do que em 2014.

Esse fenômeno é mais aparente nos estados das Regiões Norte e Nordeste. No Acre, em 2016 o crescimento foi da ordem de 37%. Na sequência vêm Amazonas (17%), Rondônia (16%), Piauí (15%) e Sergipe (15%). Os estados que registraram menores taxas foram Rio de Janeiro (5,4%), Tocantins (7%), Minas Gerais (7,7%) e Bahia (7,8%). Números significativos para um país em crise.

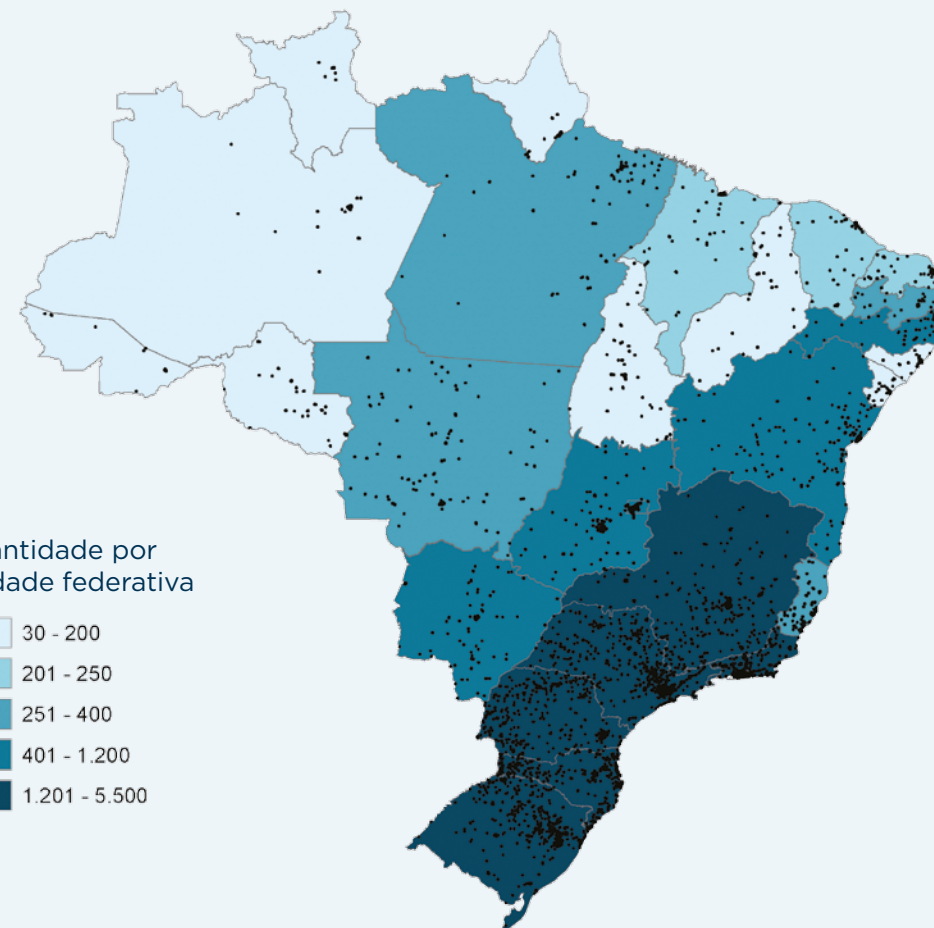
Comparando-se a quantidade de arquitetos e urbanistas com a quantidade de empresas em cada Estado, é possível verificar onde os profissionais estão mais ligados a organizações e onde eles atuam mais de forma independente. **O Amapá é estado com mais empresas em relação ao número de profissionais: uma a cada três arquitetos.** Em seguida vêm Tocantins (uma a cada 3,5 arquitetos), Roraima (4) e Mato Grosso do Sul (4,7).

São Paulo, por outro lado, ocupa a 25ª posição nesse ranking, com uma empresa para cada 8,6 profissionais. Em Alagoas, último do ranking, existe uma organização para cada 14 arquitetos e urbanistas. **No Brasil, essa média é de uma empresa para cada 7,1 profissionais.**



# 20.158

## EMPRESAS DE ARQUITETURA E URBANISMO NO BRASIL



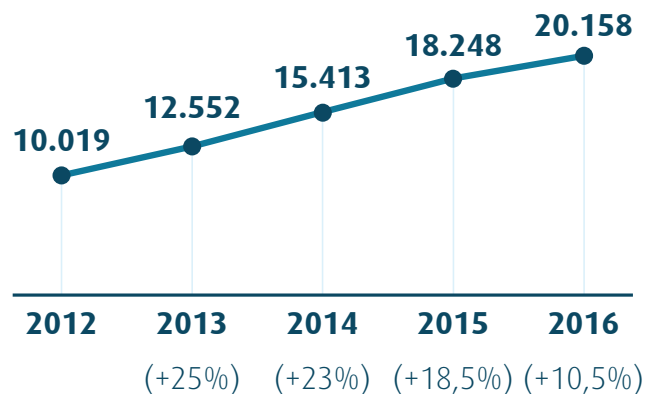
Fonte: IGEO-CAU/BR.



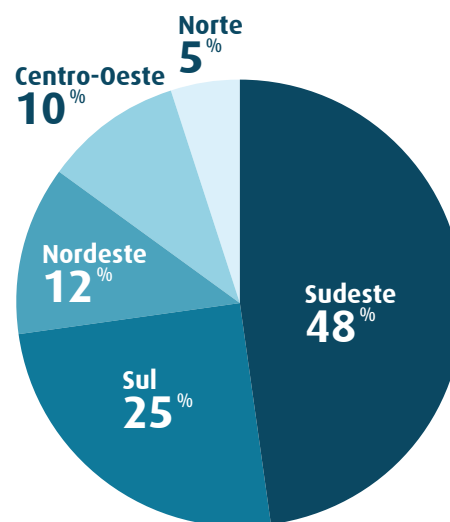
# 7,1

É A PROPORÇÃO ENTRE  
PROFISSIONAIS/EMPRESAS  
NO BRASIL

DUAS VEZES MAIS  
EMPRESAS DE  
ARQUITETURA E  
URBANISMO NO BRASIL



EMPRESAS DE  
ARQUITETURA  
E URBANISMO  
POR REGIÃO



UNIDADE FEDERATIVA	EMPRESAS
AC	59
AL	100
AM	191
AP	149
BA	679
CE	245
DF	565
ES	316
GO	502
MA	202
MG	1.508
MS	491
MT	379
PA	295
PB	292
PE	424
PI	133
PR	1.753
RJ	2.441
RN	208
RO	108
RR	36
RS	2.026
SC	1.304
SE	119
SP	5.483
TO	150
<b>TOTAL</b>	<b>20.158</b>

## Atividades de Arquitetura e Urbanismo

**Em 2016, arquitetos e urbanistas registraram 1,4 milhão de atividades por meio dos Registros de Responsabilidade Técnica (RRT). Trata-se de um número 10% menor que o registrado em 2015.** Um claro reflexo da crise econômica que atingiu o país – retração de 3,6% no Produto Interno Bruto (PIB). Representa um momento de virada na demanda por serviços de Arquitetura e Urbanismo. Em 2013, quando o PIB do Brasil registrou 2,3% de crescimento em relação ao ano anterior, na área de Arquitetura e Urbanismo o aumento da demanda por serviços profissionais foi de impressionantes 43%. Em 2014, ainda houve aumento de 14% e estagnação em 2015. Mesmo com essa “gangorra” nos gráficos, as atividades de Arquitetura e Urbanismo tiveram um crescimento de 47% desde 2012.

**As atividades de Projeto e Execução de Obras correspondem a 85% dos trabalhos de Arquitetura e Urbanismo realizados em 2016.** Note-se que essa conta calcula as atividades registradas em RRT, não o número total, que foi de 953.502 RRT emitidos. Um RRT pode conter mais de uma atividade, desde que sejam do mesmo grupo, segundo determina a Resolução CAU/BR Nº 21.

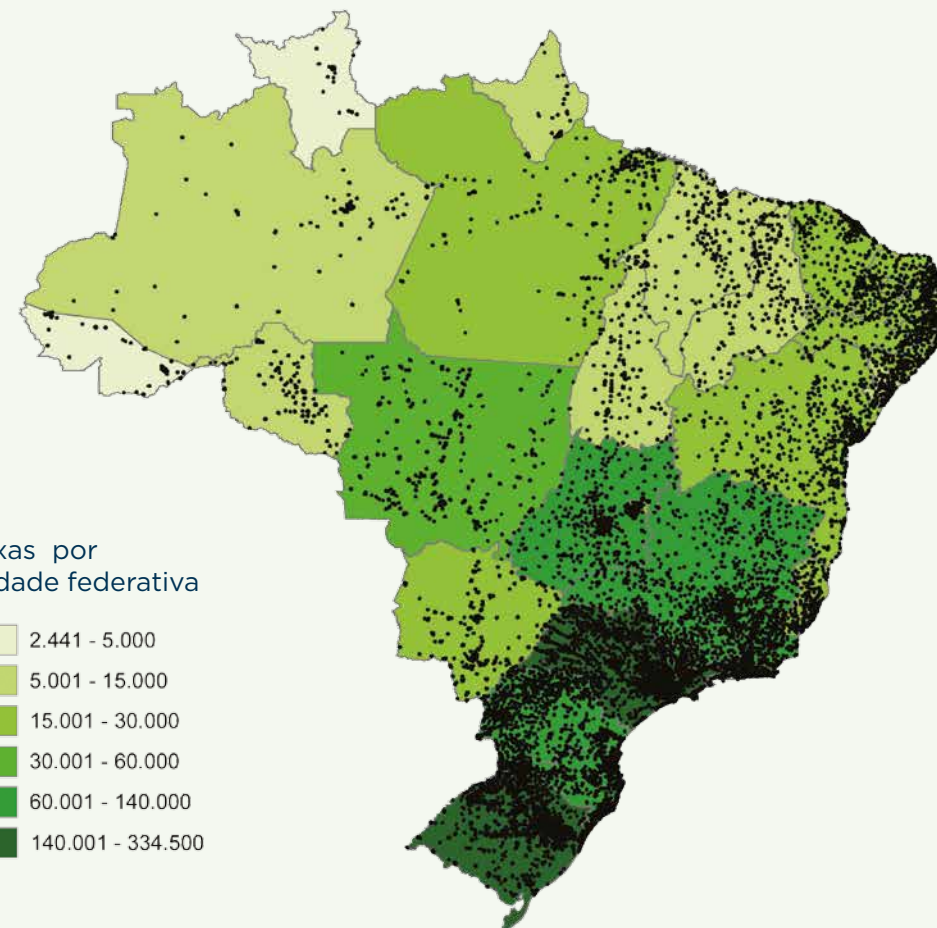
**A Região Sul é a que concentra mais trabalhos para arquitetos e urbanistas: 38%. Mesmo tendo apenas 20% dos profissionais e 25% das empresas de Arquitetura e Urbanismo.** Metade desses 38% está no Rio Grande do Sul, segundo estado com mais atividades: 267.261, atrás apenas de São Paulo, com 334.121. Os arquitetos gaúchos estão em menor número que os do Rio de Janeiro, mas trabalham em um mercado quatro vezes maior, em termo de demanda por serviços.

No Centro-Oeste, a proporção entre atividades/arquitetos também é positiva: concentra 12,2% dos trabalhos com 8,6% dos profissionais. **O Sudeste, que tem 55% dos arquitetos e urbanistas brasileiros, realizou 35% das atividades.** Já o Norte tem 3% dos arquitetos e urbanistas e realiza 4,5% das atividades.



# 1.412.540

## ATIVIDADES REALIZADAS POR ARQUITETOS E URBANISTAS



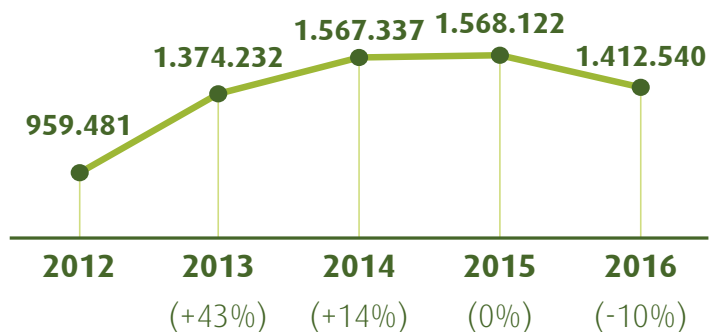
Fonte: IGEO-CAU/BR.

PROJETOS CORRESPONDEM A **53%** DAS ATIVIDADES DE ARQUITETURA E URBANISMO  
**32%** CORRESPONDEM A EXECUÇÃO DE OBRAS

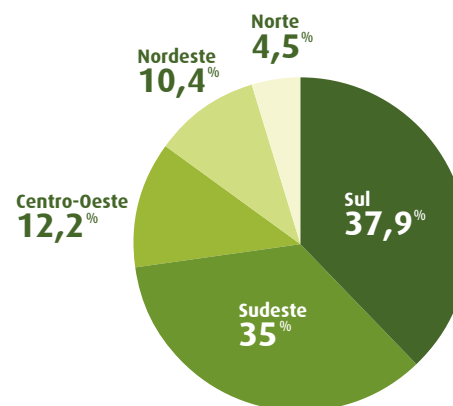
ATIVIDADE	%	QTDE
PROJETO	53,2%	751.712
EXECUÇÃO	32,0%	452.400
GESTÃO	2,3%	31.875
MEIO AMBIENTE	1,2%	17.650
ATIVIDADES ESPECIAIS	10,7%	150.802
ENSINO E PESQUISA	0,04%	625
ENG. SEGURANÇA DO TRABALHO	0,5%	7.476
<b>TOTAL</b>		<b>1.412.540</b>

**47%**

MAIS REGISTROS DE ATIVIDADES DE ARQUITETURA E URBANISMO DESDE 2012



ATIVIDADES DE ARQUITETURA E URBANISMO POR REGIÃO



UNIDADE FEDERATIVA	ATIVIDADES
AC	2.441
AL	16.073
AM	7.443
AP	6.431
BA	29.762
CE	16.932
DF	24.561
ES	23.198
GO	64.931
MA	8.272
MG	71.833
MS	29.298
MT	53.123
PA	16.522
PB	22.050
PE	19.808
PI	7.589
PR	136.850
RJ	65.643
RN	15.020
RO	13.407
RR	3.602
RS	267.261
SC	130.727
SE	11.436
SP	334.121
TO	14.206
<b>TOTAL</b>	<b>1.412.540</b>

## Ações de fiscalização dos CAU/UF

Uma das principais funções do CAU é fiscalizar e orientar o exercício da Arquitetura e Urbanismo no Brasil, garantindo a saúde e a segurança da população. Conforme determina a Lei Nº 12.378/2010, a fiscalização da Arquitetura e do Urbanismo é feita pelos CAU/UF, cabendo ao CAU/BR editar normas nacionais para o exercício profissional. **Em 2016, o número de ações de fiscalização realizadas pelos CAU/UF cresceu em todo o país: foram 17.160, 36% a mais do que no ano anterior.**

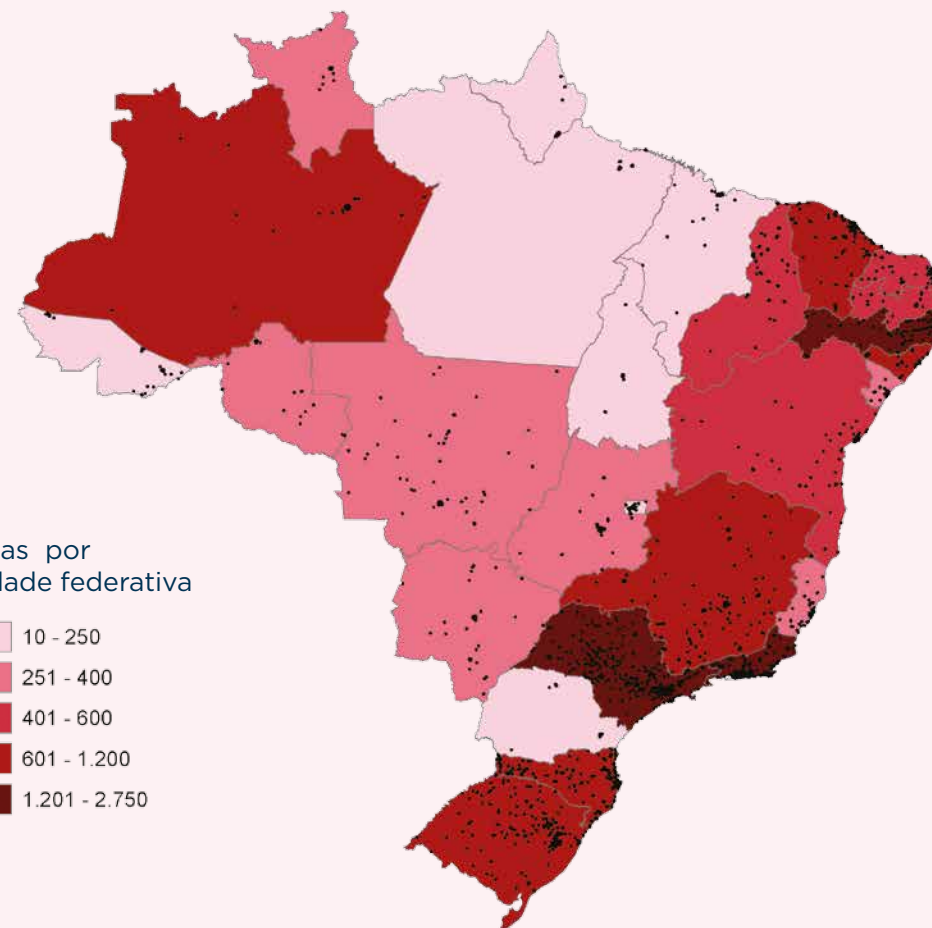
O trabalho dos fiscais dos CAU/UF acontece a partir de ações de rotina, denúncias de arquitetos e urbanistas, verificação de editais de contratação por parte de órgãos públicos e planejamentos realizados por meio do IGEO. O resultado pode ser verificado pelas sanções aplicadas a leigos que exercem ilegalmente a Arquitetura e Urbanismo. **No Ceará, dois designers de interiores foram multados em mais de R\$ 5.500 pelo CAU/CE por venderem serviços de Arquitetura. Na Paraíba, um estudante de Arquitetura que vendia projetos na internet teve que pagar multa de R\$ 1.460.** Em alguns estados, a fiscalização ajudou a aumentar o mercado de trabalho. O CAU/AL registrou aumento de 3,18% no número de emissões de RRT após a intensificação do trabalho dos fiscais.

Arquitetos e urbanistas que não atuam dentro da legislação também foram punidos, como duas arquitetas de São Paulo que tiveram seus registros suspensos pelo CAU/SP após um desabamento de obra que causou a morte de 10 operários no bairro de São Mateus. **Em Minas Gerais, o CAU/MG autuou diversas obras no interior do Estado a partir de denúncias registradas no SICCAU.**

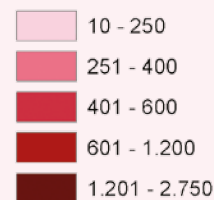


# 17.160

ações de  
fiscalização



Faixas por unidade federativa



Fonte: IGEO-CAU/BR.

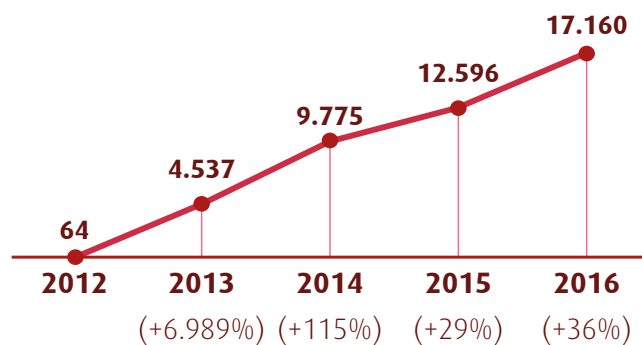
# 36%

MAIS AÇÕES  
QUE NO ANO  
ANTERIOR

DENÚNCIAS PODEM  
SER REGISTRADAS EM  
[WWW.CAUBR.GOV.BR](http://WWW.CAUBR.GOV.BR)  
OU PELO APLICATIVO  
MOBIARQPROTAGONISTA\*

*\*Disponível no Google Play  
e AppStore*

## CAU/UF AUMENTAM FISCALIZAÇÃO



UF	DENÚNCIAS	AÇÕES DE FISCALIZAÇÃO
AC	19	210
AL	31	606
AM	42	623
AP	18	154
BA	40	445
CE	52	704
DF	71	94
ES	35	296
GO	126	349
MA	25	132
MG	246	1.096
MS	111	291
MT	70	348
PA	35	127
PB	23	465
PE	57	2.008
PI	10	458
PR	222	13
RJ	267	2.728
RN	21	511
RO	14	295
RR	3	285
RS	203	676
SC	294	1.111
SE	16	319
SP	587	2.706
TO	11	110
<b>TOTAL</b>	<b>2.649</b>	<b>17.160</b>



*Módulo Rebouças, São Paulo (SP). Vencedor do Prêmio AsBEA na Categoria Edifícios de Serviço.  
Projeto: Dal Pian Arquitetos. Foto: Nelson Kon*



02

# ATIVIDADES DE ARQUITETURA E URBANISMO NO BRASIL

## Projeto


**As atividades de Projeto são as principais realizadas por arquitetos e urbanistas. Correspondem a mais da metade (53%) de todos os trabalhos de Arquitetura e Urbanismo realizados no Brasil.** Projetos de Arquitetura das Edificações são a parte mais relevante (41% das atividades de Projeto), seguidos pelos Projetos de Instalações e Equipamentos (30%) e Projetos de Sistemas Construtivos e Estruturais (10%). No Censo dos Arquitetos e Urbanistas, feito em 2012, apenas 3% dos arquitetos e urbanistas tinham Instalações e Equipamentos como atividade principal, e 2% trabalhavam preferencialmente com Sistemas Construtivos e Estruturais.

**Projetos de Arquitetura de Interiores correspondem a apenas 5,35% do total, menos até que os projetos de Urbanismo e Desenho Urbano (5,38%).** É um número que indica também o exercício profissional sem Registro de Responsabilidade Técnica (RRT): no Censo dos Arquitetos e Urbanistas, 15% dos profissionais declararam a Arquitetura de Interiores como a sua principal atividade. Porém, Arquitetura de Interiores foi a única atividade de projeto que cresceu em relação ao ano anterior: 4%. **Considerando-se os últimos cinco anos, a demanda pelas atividades de Projeto cresceu 61%.**

PROJETO	QTDE	%
ARQUITETURA DAS EDIFICAÇÕES	311.590	41,45%
SISTEMAS CONSTRUTIVOS E ESTRUTURAIS	75.999	10,11%
CONFORTO AMBIENTAL	5.590	0,74%
ARQUITETURA DE INTERIORES	40.184	5,35%
INSTALAÇÕES E EQUIPAMENTOS REFERENTES À ARQUITETURA	232.113	30,88%
ARQUITETURA PAISAGÍSTICA	4.217	0,56%
RELATÓRIOS TÉCNICOS DE ARQUITETURA	20.926	2,78%
URBANISMO E DESENHO URBANO	40.472	5,38%
INSTALAÇÕES E EQUIPAMENTOS REFERENTES AO URBANISMO	6.902	0,92%
RELATÓRIOS TÉCNICOS URBANÍSTICOS	12.201	1,62%
PATRIMÔNIO ARQUITETÔNICO, URBANÍSTICO E PAISAGÍSTICO	1.518	0,20%
<b>TOTAL</b>	<b>751.712</b>	<b>100,00%</b>

# 751.712

PROJETOS REALIZADOS  
POR ARQUITETOS  
E URBANISTAS



Fonte: IGEO-CAU/BR.



## Execução de obras

**Execução de Obras representa 32% das atividades realizadas por arquitetos e urbanistas no Brasil. Desde 2012, houve um aumento de 21% nas atividades desse grupo.** Com destaque para execução de interiores: registrou crescimento de 9% apenas no último ano, mesmo com a retração geral nas atividades de Arquitetura e Urbanismo no Brasil.

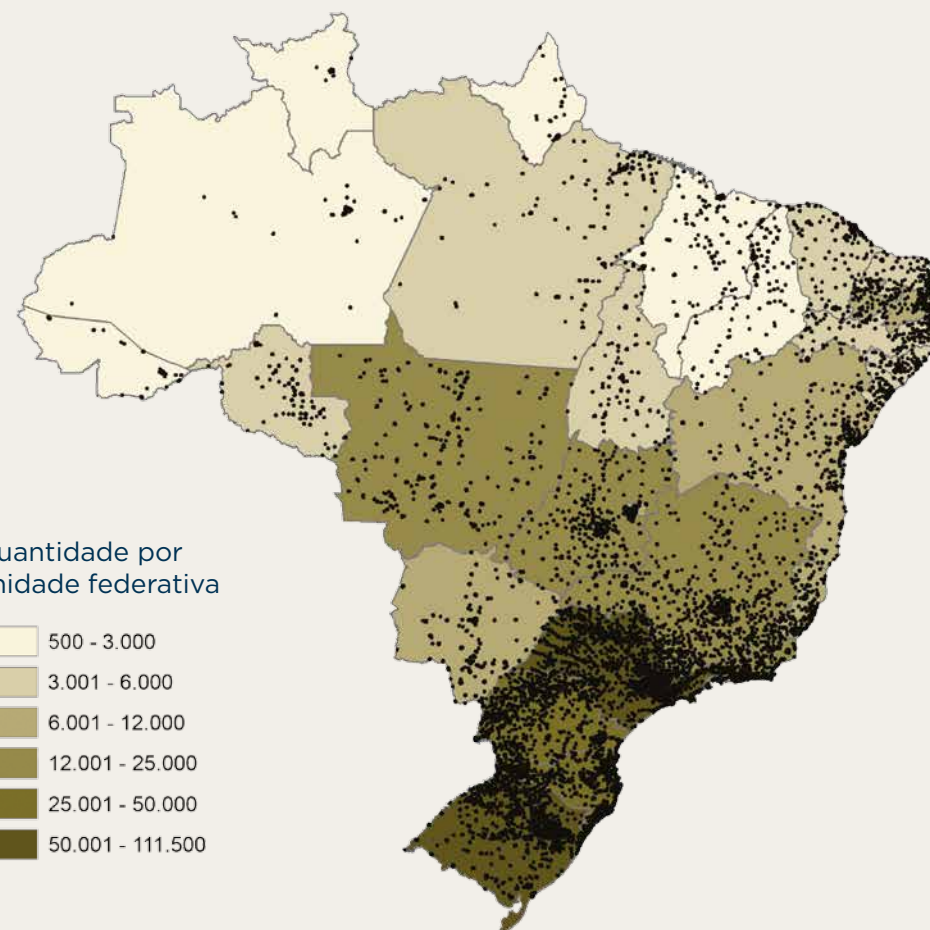
Assim como nos Projetos, os trabalhos de Execução mais frequentes são de Edificações (40%), Instalações e Equipamentos (35%) e Sistemas Construtivos (15%). **Na área de Conforto Ambiental, o número de atividades de Execução (5.507) é quase igual ao de Projetos (5.590).** A maior discrepância na relação projeto/execução está na área de Urbanismo e Desenho Urbano: foram feitos mais de 40.000 projetos e apenas 2.414 execuções.

**A Execução de Obras está mais concentrada no Sul.** No geral a região responde por 37,9% das atividades no Brasil, mas esse número sobe para 39,7% quando se trata apenas as atividades de Execução. É também onde a relação projeto/execução é menor: 1,5 projeto para cada execução. No Nordeste, são dois projetos para cada execução realizada por arquitetos e urbanistas.

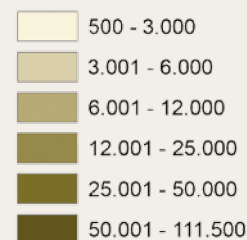
ATIVIDADE	QTDE	%
ARQUITETURA DAS EDIFICAÇÕES	182.542	40,35%
SISTEMAS CONSTRUTIVOS E ESTRUTURAIS	68.242	15,08%
CONFORTO AMBIENTAL	5.507	1,22%
ARQUITETURA DE INTERIORES	29.670	6,56%
INSTALAÇÕES E EQUIPAMENTOS REFERENTES À ARQUITETURA	159.344	35,22%
ARQUITETURA PAISAGÍSTICA	609	0,13%
URBANISMO E DESENHO URBANO	2.414	0,53%
INSTALAÇÕES E EQUIPAMENTOS REFERENTES AO URBANISMO	3.635	0,80%
PATRIMÔNIO ARQUITETÔNICO, URBANÍSTICO E PAISAGÍSTICO	437	0,10%
<b>TOTAL</b>	<b>452.400</b>	<b>100,00%</b>

# 452.400

EXECUÇÕES DE OBRAS  
REALIZADAS POR  
ARQUITETOS E URBANISTAS



Quantidade por  
unidade federativa



Fonte: IGEO-CAU/BR.

## Gestão

**As atividades de Gestão foram as mais prejudicadas pela crise econômica que o Brasil atravessa.** Desde 2012, esse grupo foi o que menos cresceu: 11%. Em 2016, foi o que mais caiu: 13% menos atividades do que no ano anterior. Importante destacar que 72% dessas atividades estão concentradas na Região Sudeste. O Estado de São Paulo responde sozinho por dois terços de todas as atividades registradas em todo o Brasil.

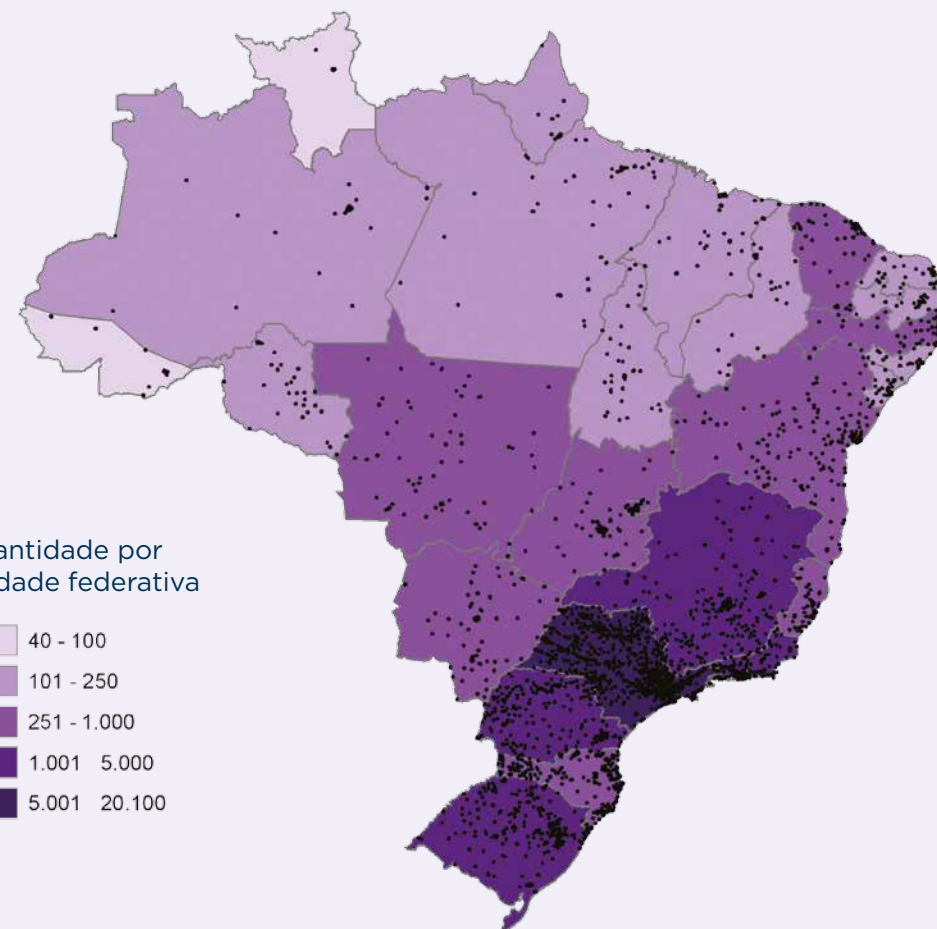
**Dentre as atividades de Gestão, a que mais se destaca é a de Direção de Obra ou Serviço Técnico.** São 8.500 atividades desse tipo realizadas em 2016, mais que o dobro de Supervisão. Ou seja, há mais arquitetos e urbanistas dirigindo obras (comandando consecução de obra ou serviço, definindo uma orientação a ser seguida) do que simplesmente supervisionando (acompanhando e avaliando o desempenho dos responsáveis pela execução). **Fiscalização de obras ou serviços também é uma atividade de destaque, correspondendo a 21% do total das atividades de Gestão.**

As funções ou cargos técnicos assumidos por arquitetos e urbanistas também correspondem a 20% do total de atividades de Gestão. É quando um arquiteto e urbanista exerce uma atividade de forma continuada, em decorrência de ato de nomeação, designação ou contrato de trabalho.

ATIVIDADE	QTDE	%
COORDENAÇÃO E COMPATIBILIZAÇÃO DE PROJETOS	1.827	5,73%
SUPERVISÃO DE OBRA OU SERVIÇO TÉCNICO	4.127	12,95%
DIREÇÃO OU CONDUÇÃO DE OBRA OU SERVIÇO TÉCNICO	8.517	26,72%
GERENCIAMENTO DE OBRA OU SERVIÇO TÉCNICO	1.622	5,09%
ACOMPANHAMENTO DE OBRA OU SERVIÇO TÉCNICO	2.432	7,63%
FISCALIZAÇÃO DE OBRA OU SERVIÇO TÉCNICO	6.684	20,97%
DESEMPENHO DE CARGO OU FUNÇÃO TÉCNICA	6.666	20,91%
<b>TOTAL</b>	<b>31.875</b>	<b>100,00%</b>

# 31.875

## GESTÕES REALIZADAS POR ARQUITETOS E URBANISTAS



Fonte: IGEO-CAU/BR.



## Meio Ambiente

**Arquitetos e urbanistas realizaram em 2016 mais de 7.700 atividades de Georreferenciamento e Topografia.** Trata-se de um importante campo de trabalho para os profissionais, que deve aumentar em 2017 devido a um acordo feito entre o CAU/BR e o Instituto Nacional de Colonização e Reforma Agrária (INCRA), permitindo que todos os arquitetos e urbanistas formados a partir de 1995 assumam responsabilidade técnica em determinação das coordenadas de imóveis rurais, especialmente Cadastro de Imóvel Rural.

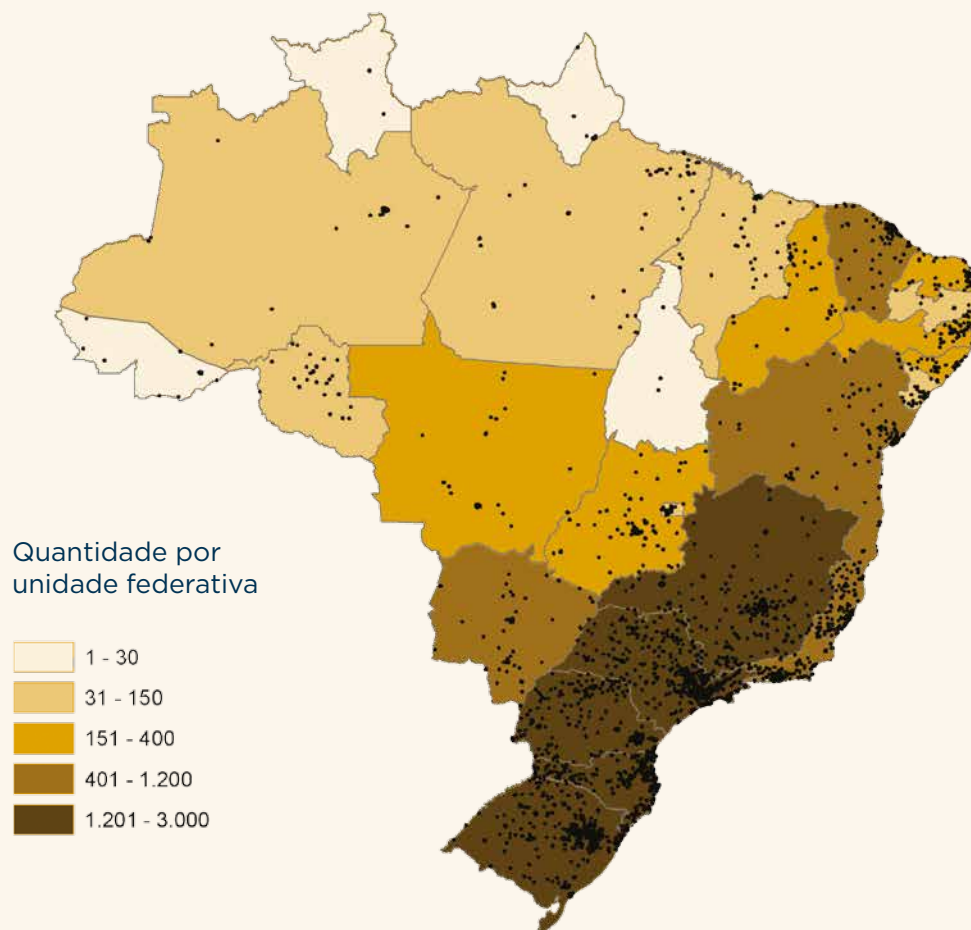
Foram realizadas ainda outras 7.800 atividades diretamente relacionadas à preservação ambiental, como Estudo de Impacto Ambiental, Plano de Gerenciamento de Resíduos Sólidos, Plano de Controle Ambiental, Zoneamento geoambiental e Plano de manejo ambiental. **Juntas, as atividades de Georreferenciamento e Meio Ambiente respondem por quase 90% do total desse grupo.**

Destaque-se que as atividades desse grupo, embora representem uma pequena parte do total de trabalhos realizados por arquitetos e urbanistas, cresceu 53% de 2012 a 2016. **No último ano, metade das atividades do grupo Meio Ambiente em 2016 aconteceu em apenas três estados: São Paulo, Paraná e Rio Grande do Sul.**

ATIVIDADE	QTDE	%
GEORREFERENCIAMENTO E TOPOGRAFIA	7.775	44,05%
MEIO AMBIENTE	7.859	44,53%
PLANEJAMENTO REGIONAL	346	1,96%
PLANEJAMENTO URBANO	1.670	9,46%
<b>TOTAL</b>	<b>17.650</b>	<b>100,00%</b>

# 17.650

## ATIVIDADES DE MEIO AMBIENTE REALIZADAS POR ARQUITETOS E URBANISTAS



Fonte: IGEO-CAU/BR.

## Atividades especiais

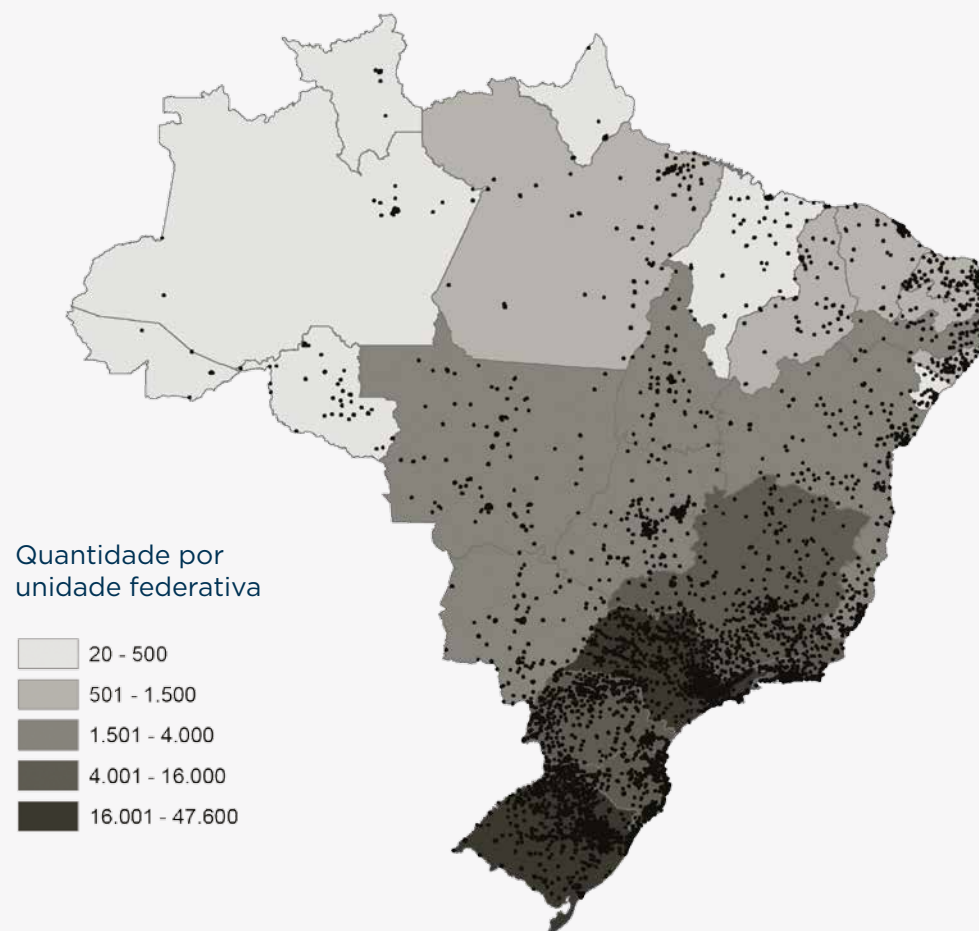
Atividades Especiais são o terceiro grupo mais numeroso entre os trabalhos feitos por arquitetos e urbanistas, atrás apenas de Projeto e Execução. São atribuições como laudo, vistoria, perícia, avaliação, consultoria, assessoria técnica, etc. Correspondem a 10% do total de atividades de Arquitetura e Urbanismo realizadas em 2016. Laudo Técnico é a atividade especial mais frequente, representando 55% do total, seguida por Vistoria (18%) e Avaliação (14%).

Foi o grupo de atividades que mais cresceu: 138% desde 2012. Trata-se também do grupo onde se verifica a maior concentração regional: de 150.000 atividades especiais registradas, mais de 90.000 foram realizadas apenas em dois estados, Rio Grande do Sul e São Paulo. Somando-se as atividades especiais realizadas nas regiões Norte, Nordeste e Centro-Oeste não se chega a 15% do total.

ATIVIDADE	QTDE	%
ASSESSORIA	2.712	1,80%
CONSULTORIA	1.342	0,89%
ASSISTÊNCIA TÉCNICA	1.500	0,99%
VISTORIA	27.397	18,17%
PERÍCIA	885	0,59%
AValiaÇÃO	22.296	14,78%
LAUDO TÉCNICO	83.733	55,53%
PARECER TÉCNICO	6.513	4,32%
AUDITORIA	53	0,04%
ARBITRAGEM	36	0,02%
MENSURAÇÃO	4.335	2,87%
<b>TOTAL</b>	<b>150.802</b>	<b>100,00%</b>

# 150.802

ATIVIDADES ESPECIAIS  
REALIZADAS POR  
ARQUITETOS E URBANISTAS



Fonte: IGEO-CAU/BR.

## Ensino e pesquisa

Trata-se do menor grupo de atividades, acredita-se que devido à ausência da emissão de RRT de Ensino e Pesquisa. Em 2016 foram registradas apenas 625 atividades de Ensino e Pesquisa, sendo que existem quase 500 cursos de Arquitetura e Urbanismo no Brasil. Existe a possibilidade de que muitos professores da área estejam usando o RRT de cargo e função para registrar as atividades de ensino, por exemplo.

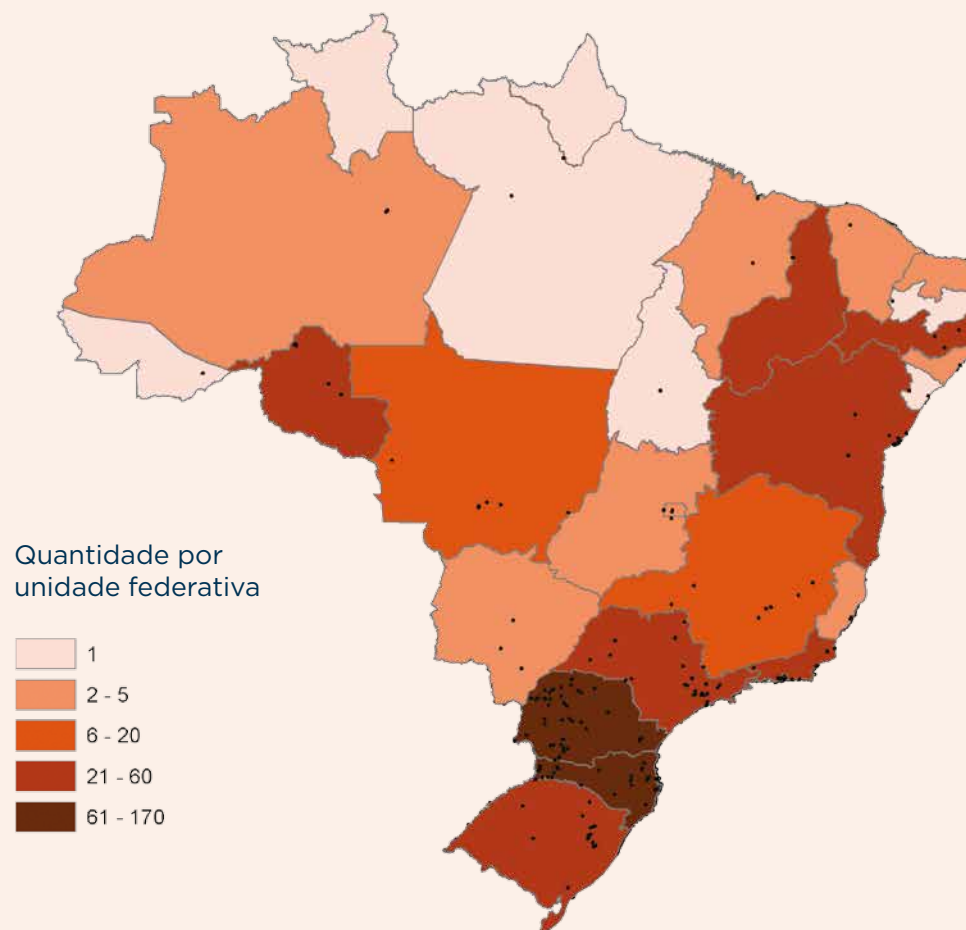
Esse é um dos possíveis motivos que as atividades de pesquisa, incluindo estudos sobre Tecnologia da Construção e Controle de Qualidade, sejam mais frequentes que as de ensino propriamente dito. Praticamente dois terços dos registros desse grupo referem-se apenas a pesquisa.

Essa subnotificação fica ainda mais evidente quando se examina a divisão por região. A Região Sudeste é a que possui mais cursos de Arquitetura e Urbanismo, mas concentra apenas 14% dos registros de ensino e pesquisa – menos que a Região Nordeste, com 21%. Mais da metade deles são feitos na Região Sul (54%).

ATIVIDADE	QTDE	%
ENSINO	221	35,36%
PESQUISA	24	3,84%
TECNOLOGIA DA CONSTRUÇÃO E CONTROLE DE QUALIDADE	380	60,80%
<b>TOTAL</b>	<b>625</b>	<b>100,00%</b>

# 625

## ATIVIDADES DE ENSINO E PESQUISA REALIZADAS POR ARQUITETOS E URBANISTAS



Fonte: IGEO-CAU/BR.

## Engenharia de segurança do trabalho

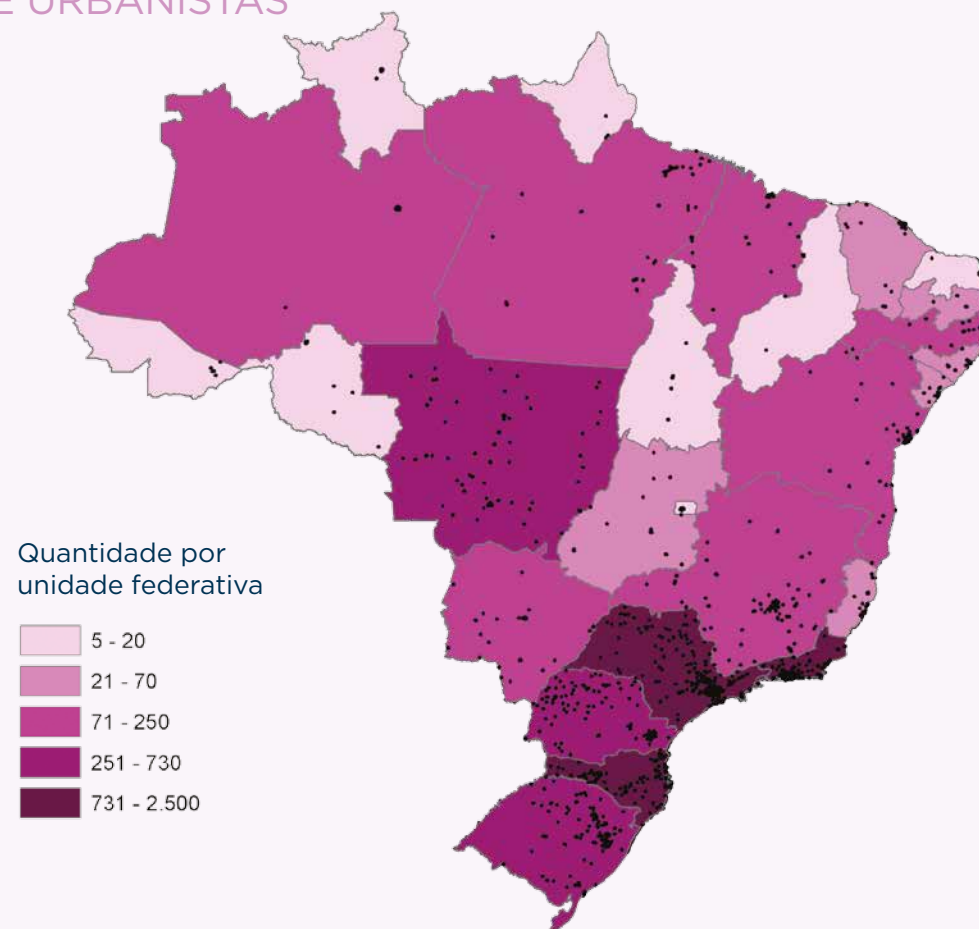
Esse grupo de atividades experimentou um crescimento de 40% entre os anos de 2013 a 2016. Está concentrado principalmente nas regiões Sudeste (49%) e Sul (28%). Segundo o Censo dos Arquitetos e Urbanistas, de 2012, quase 1% dos arquitetos e urbanistas têm a Engenharia de Segurança do Trabalho como atividade principal. De acordo com a Lei Nº 7.410/1985 e a Resolução CAU/BR Nº 10, apenas os arquitetos e urbanistas que possuem curso de especialização na área podem exercer essas atividades.

A maior parte dessas atividades está ligada à segurança em canteiros de obras, como medidas, equipamentos e sinalização de segurança (43%); programas gerais de prevenção e proteção aos trabalhadores (26%); e laudo técnico de condições de trabalho (17%).

ATIVIDADE	QTDE	%
PLANOS	330	4,41%
PROGRAMAS	1.966	26,30%
AVALIAÇÃO DE RISCOS	344	4,60%
MAPA DE RISCO DAS CONDIÇÕES E MEIO AMBIENTE DE TRABALHO	16	0,21%
RELATÓRIOS PARA FINS JUDICIAIS	137	1,83%
LAUDO DE INSPEÇÃO SOBRE ATIVIDADES INSALUBRES	180	2,41%
LAUDO TÉCNICO DE CONDIÇÕES DO TRABALHO	1.268	16,96%
OUTRAS ATIVIDADES	3.235	43,27%
<b>TOTAL</b>	<b>7.476</b>	<b>100,00%</b>

# 7.476

## ATIVIDADES DE ENGENHARIA E SEGURANÇA DO TRABALHO REALIZADAS POR ARQUITETOS E URBANISTAS




Fonte: IGEO-CAU/BR.

Residência Robert Schuster, em Manaus (AM). Vencedora do Prêmio Marcelo Roberto, do IAB, em 1978. Projeto de Severiano Porto. Foto: Anderson Schneider (Na página ao lado)



03

# ARQUITETURA E URBANISMO NA REGIÃO NORTE

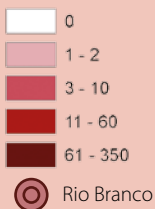
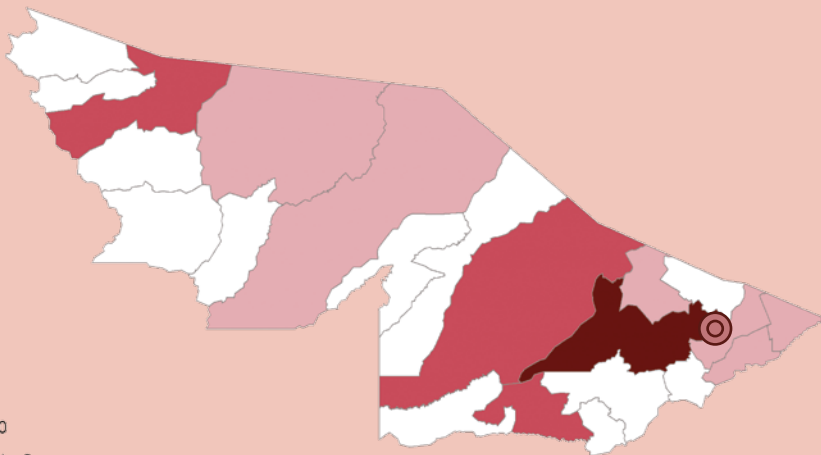


## 3.1 ACRE



# 359

ARQUITETOS  
E URBANISTAS



Fonte: IGEO-CAU/BR.

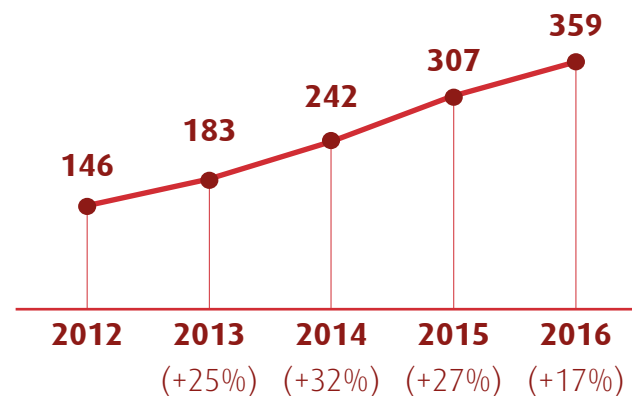
# 59

EMPRESAS DE  
ARQUITETURA  
E URBANISMO

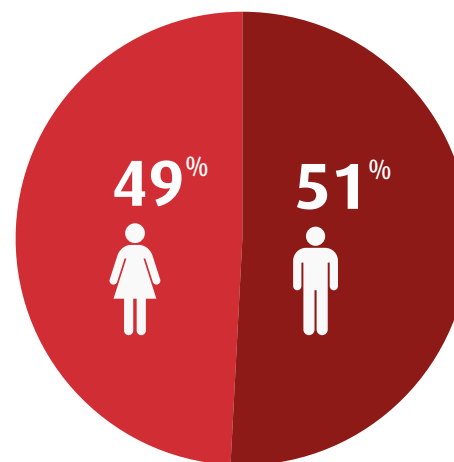


# 145%

MAIS ARQUITETOS E  
URBANISTAS DESDE 2012



## GÊNERO



Anuário de Arquitetura e Urbanismo Brasil 2016

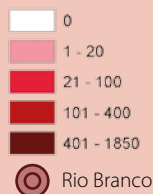
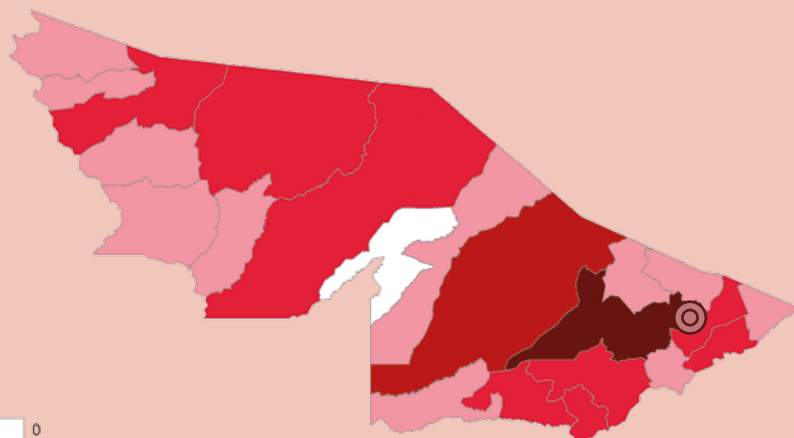


## 3.1 ACRE



# 2.441

ATIVIDADES DE  
ARQUITETURA  
E URBANISMO



Fonte: IGEO-CAU/BR.

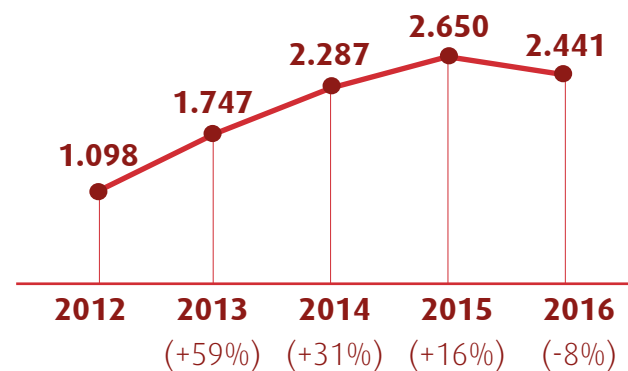
# 210

AÇÕES DE  
FISCALIZAÇÃO



# 122%

MAIS REGISTROS DE  
ATIVIDADES DE ARQUITETURA  
E URBANISMO DESDE 2012



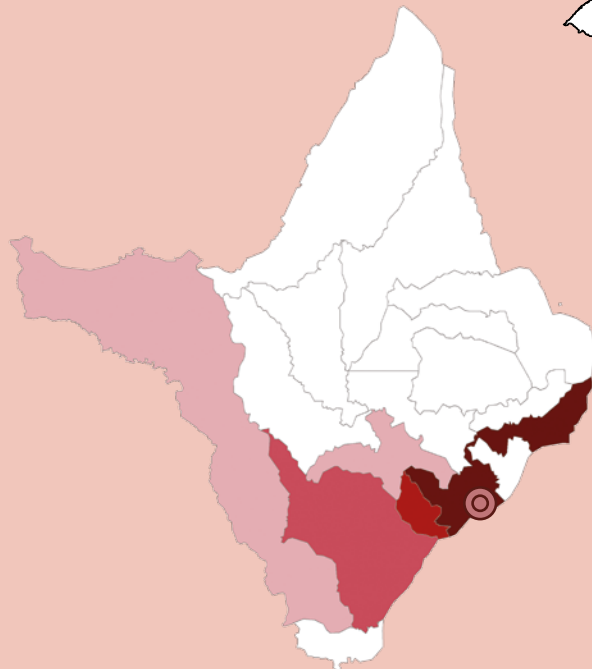
ATIVIDADE	QTDE	%
PROJETO	1.739	71%
EXECUÇÃO	560	23%
GESTÃO	72	3%
MEIO AMBIENTE	28	1%
ATIVIDADES ESPECIAIS	26	1%
ENSINO E PESQUISA	1	0%
ENG. SEGURANÇA DO TRABALHO	15	1%
<b>TOTAL</b>	<b>2.441</b>	<b>100%</b>

## 3.2 AMAPÁ



**438**

ARQUITETOS  
E URBANISTAS



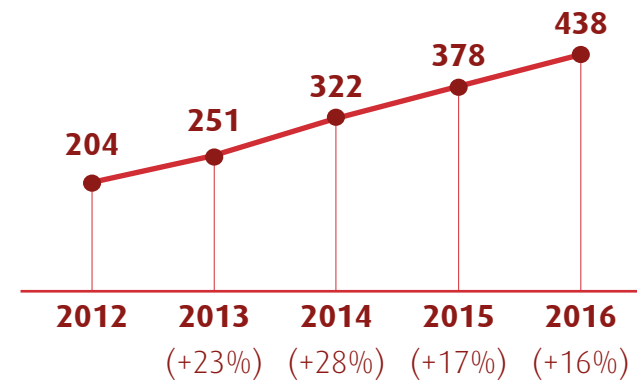
Fonte: IGEO-CAU/BR.

**149** EMPRESAS DE  
ARQUITETURA  
E URBANISMO

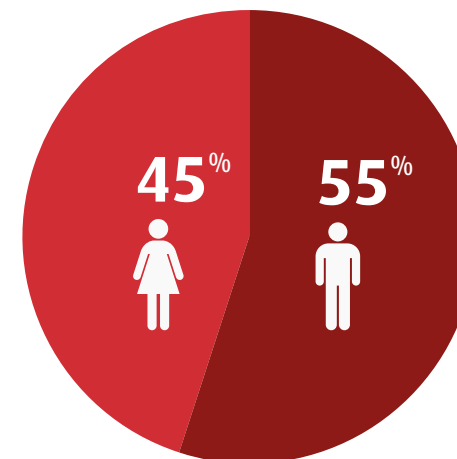


# 115%

MAIS ARQUITETOS E  
URBANISTAS DESDE 2012



## GÊNERO



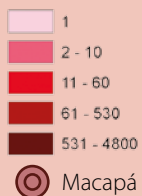
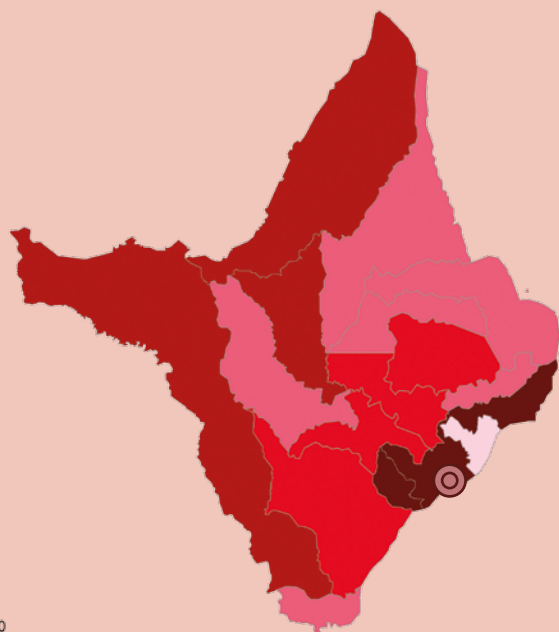
Anuário de Arquitetura e Urbanismo Brasil 2016

## 3.2 AMAPÁ



# 6.431

ATIVIDADES DE  
ARQUITETURA  
E URBANISMO



Fonte: IGEO-CAU/BR.

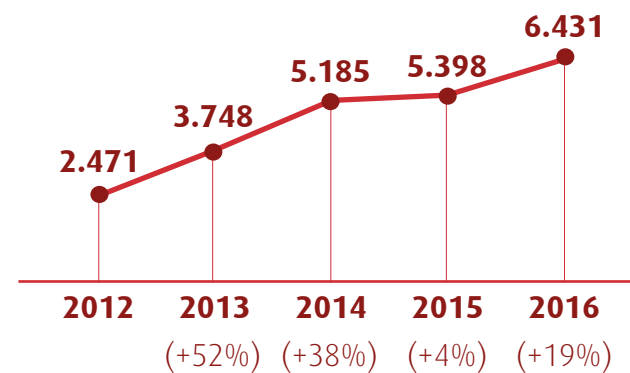
# 154

AÇÕES DE  
FISCALIZAÇÃO



# 160%

MAIS REGISTROS DE  
ATIVIDADES DE ARQUITETURA  
E URBANISMO DESDE 2012


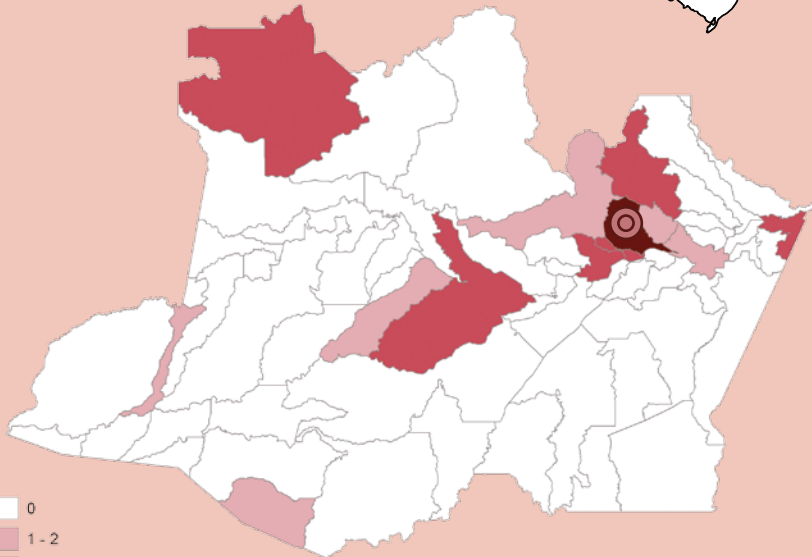
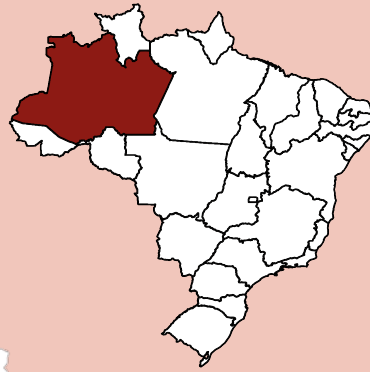


ATIVIDADE	QTDE	%
PROJETO	3.799	59%
EXECUÇÃO	2.173	34%
GESTÃO	119	2%
MEIO AMBIENTE	29	0%
ATIVIDADES ESPECIAIS	305	5%
ENSINO E PESQUISA	1	0%
ENG. SEGURANÇA DO TRABALHO	5	0%
<b>TOTAL</b>	<b>6.431</b>	<b>100%</b>

### 3.3 AMAZONAS



**1.461**  
ARQUITETOS  
E URBANISTAS



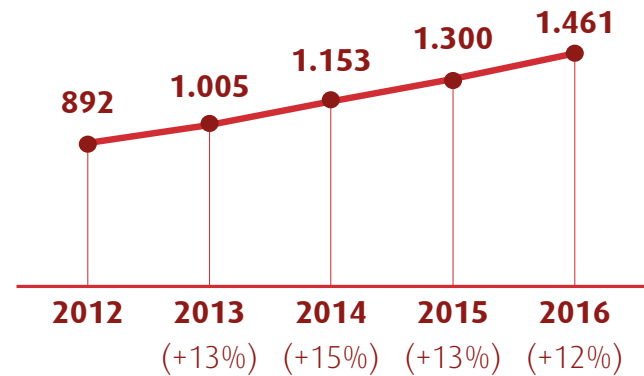
Fonte: IGEO-CAU/BR.

**191** EMPRESAS DE  
ARQUITETURA  
E URBANISMO

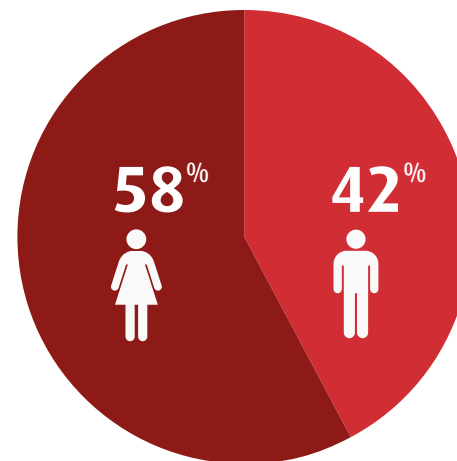


# 64%

MAIS ARQUITETOS E  
URBANISTAS DESDE 2012



### GÊNERO

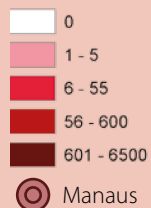
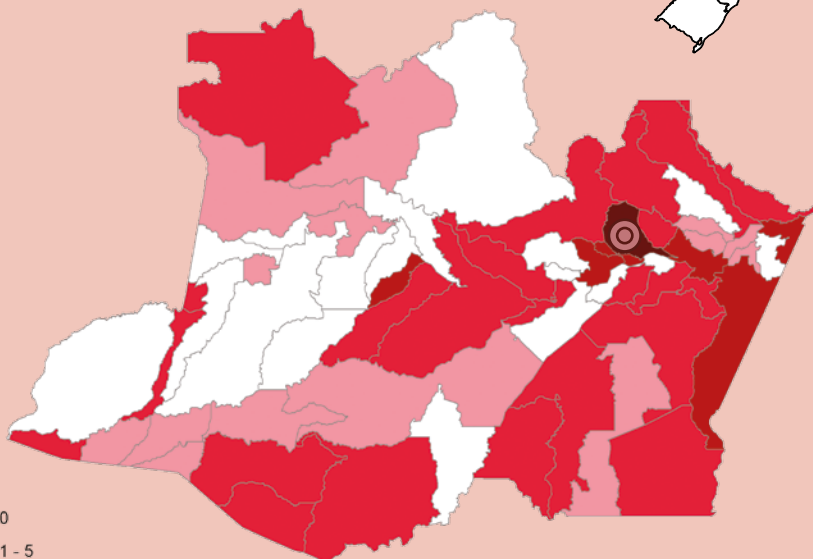
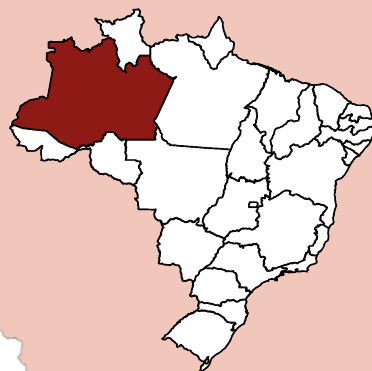


## 3.3 AMAZONAS



# 7.443

ATIVIDADES DE  
ARQUITETURA  
E URBANISMO



Fonte: IGEO-CAU/BR.

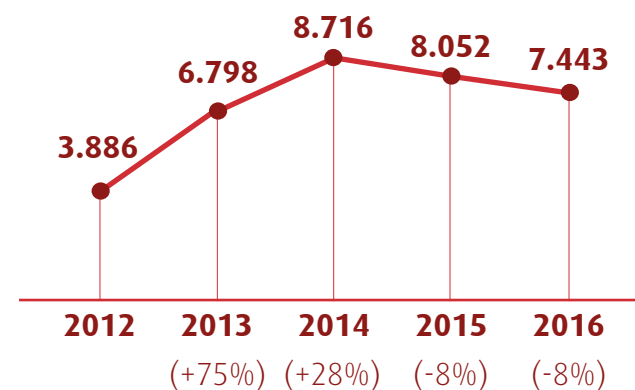
# 623

ATIVIDADES DE  
FISCALIZAÇÃO



# 92%

MAIS REGISTROS DE  
ATIVIDADES DE ARQUITETURA  
E URBANISMO DESDE 2012

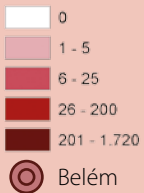
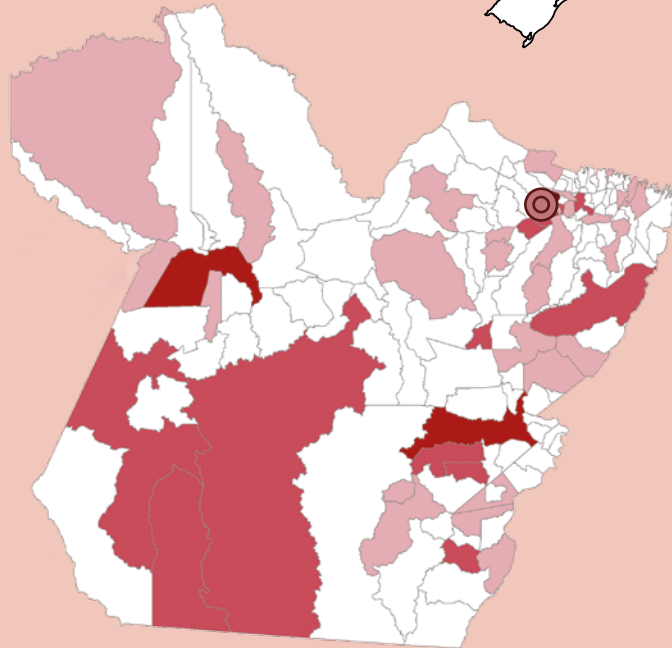


ATIVIDADE	QTDE	%
PROJETO	5.150	69%
EXECUÇÃO	1.663	22%
GESTÃO	184	2%
MEIO AMBIENTE	141	2%
ATIVIDADES ESPECIAIS	189	3%
ENSINO E PESQUISA	3	0%
ENG. SEGURANÇA DO TRABALHO	113	2%
<b>TOTAL</b>	<b>7.443</b>	<b>100%</b>

## 3.4 PARÁ



**2.137**  
ARQUITETOS  
E URBANISTAS



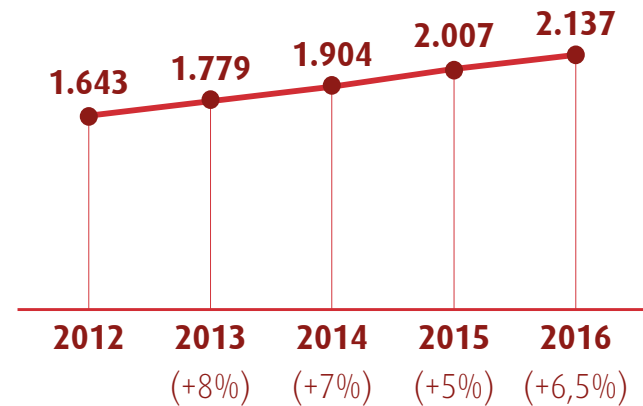
Fonte: IGEO-CAU/BR.

**295** EMPRESAS DE  
ARQUITETURA  
E URBANISMO

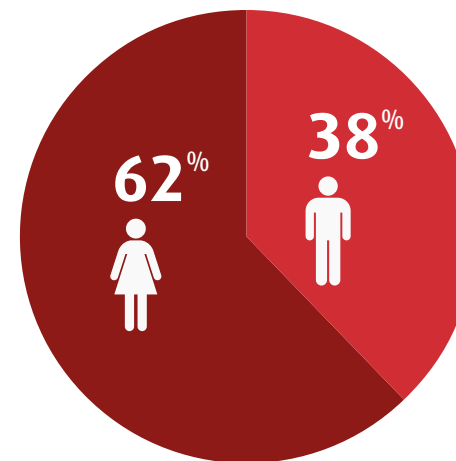


# 30%

MAIS ARQUITETOS E  
URBANISTAS DESDE 2012



## GÊNERO



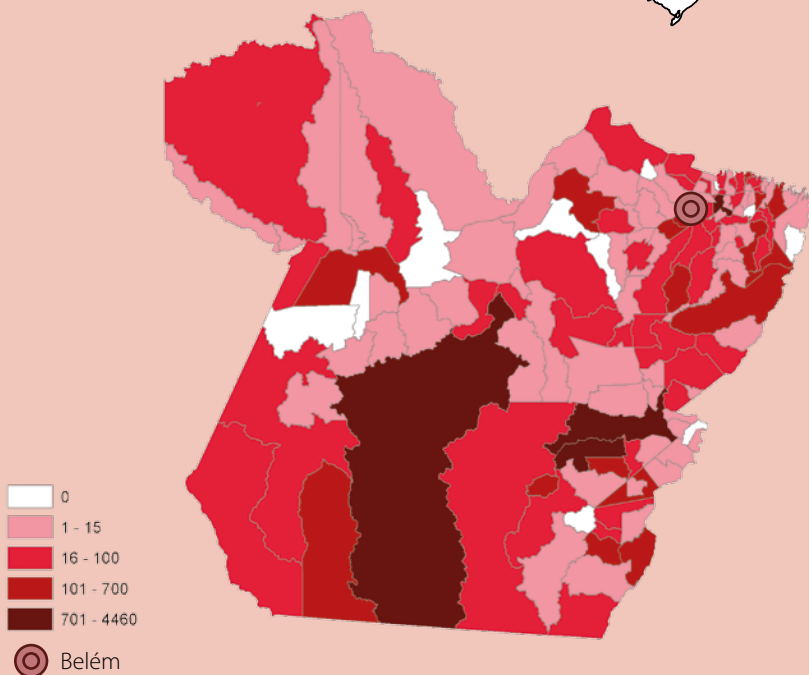
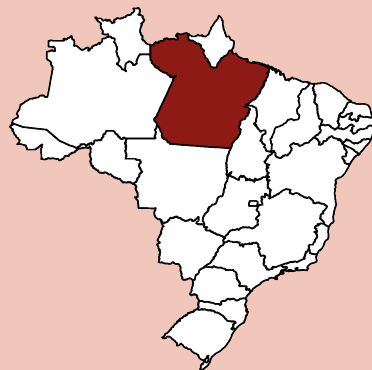


## 3.4 PARÁ



# 16.522

ATIVIDADES DE  
ARQUITETURA  
E URBANISMO



Fonte: IGEO-CAU/BR.

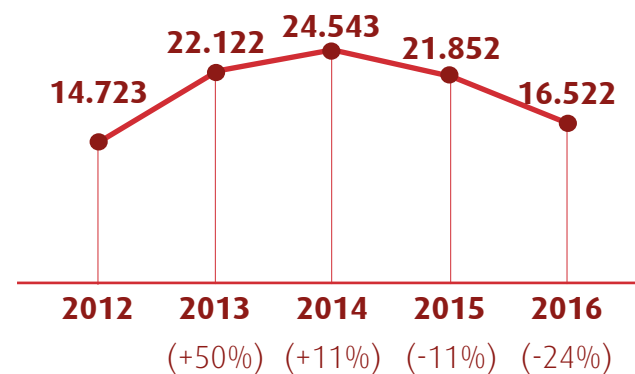
# 127

AÇÕES DE  
FISCALIZAÇÃO



# 12%

MAIS REGISTROS DE  
ATIVIDADES DE ARQUITETURA  
E URBANISMO DESDE 2012

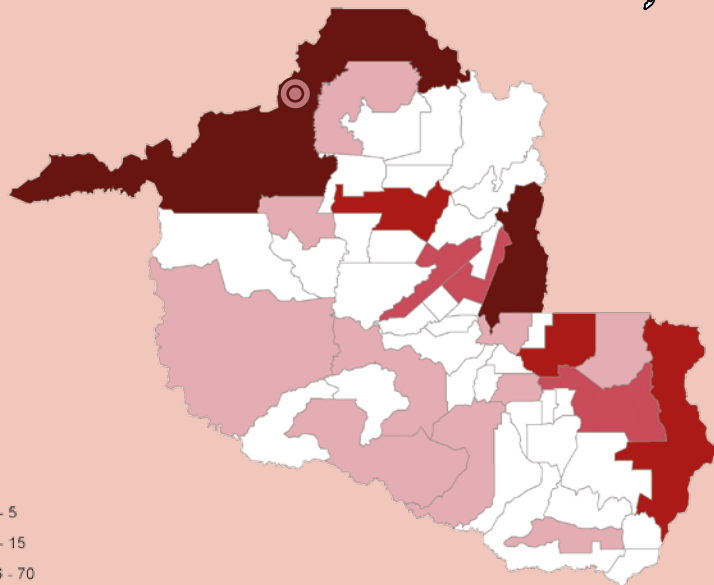


ATIVIDADE	QTDE	%
PROJETO	9.815	59%
EXECUÇÃO	5.301	32%
GESTÃO	167	1%
MEIO AMBIENTE	84	1%
ATIVIDADES ESPECIAIS	1.023	6%
ENSINO E PESQUISA	1	0%
ENG. SEGURANÇA DO TRABALHO	131	1%
<b>TOTAL</b>	<b>16.522</b>	<b>100%</b>

## 3.5 RONDÔNIA



**622**  
ARQUITETOS  
E URBANISTAS



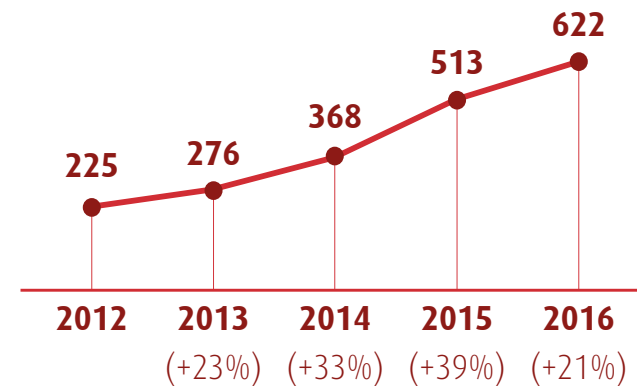
Fonte: IGEO-CAU/BR.

**108** EMPRESAS DE  
ARQUITETURA  
E URBANISMO

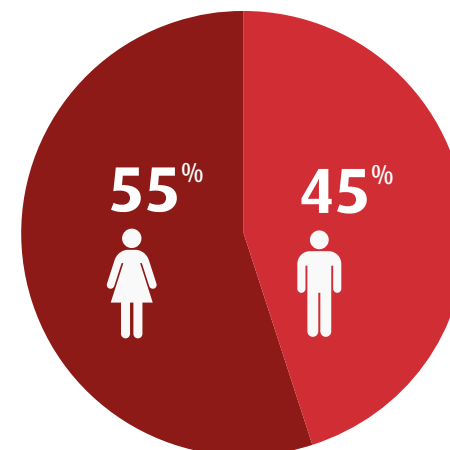


# 176%

MAIS ARQUITETOS E  
URBANISTAS DESDE 2012



## GÊNERO

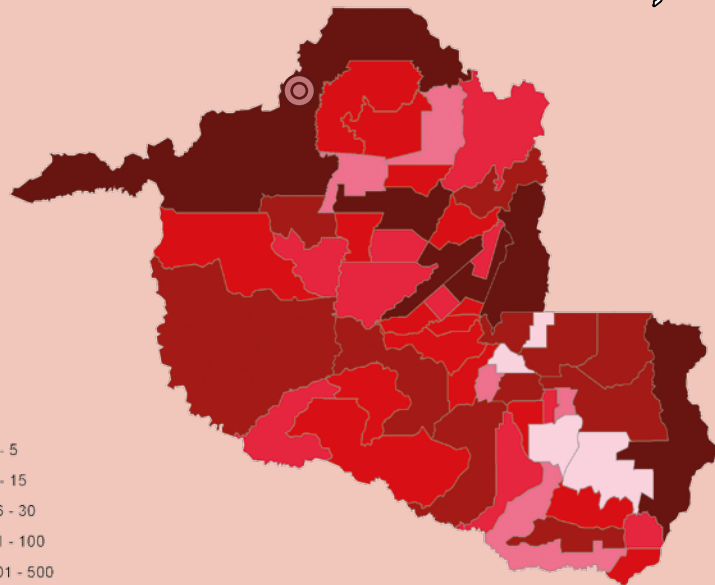


## 3.5 RONDÔNIA



# 13.407

ATIVIDADES DE  
ARQUITETURA  
E URBANISMO



Porto Velho

Fonte: IGEO-CAU/BR.

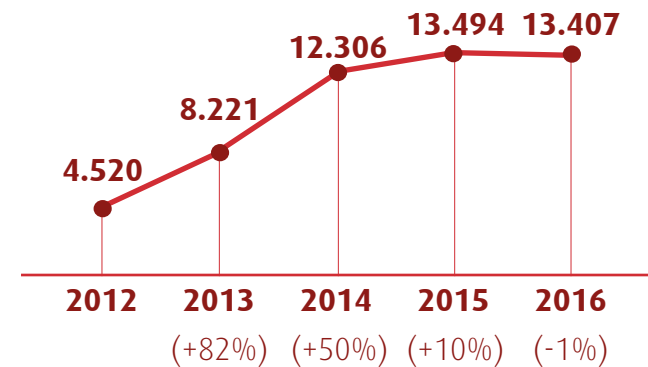
# 295

ações de  
FISCALIZAÇÃO



# 197%

MAIS REGISTROS DE  
ATIVIDADES DE ARQUITETURA  
E URBANISMO DESDE 2012



ATIVIDADE	QTDE	%
PROJETO	8.609	64%
EXECUÇÃO	4.060	30%
GESTÃO	201	1%
MEIO AMBIENTE	71	1%
ATIVIDADES ESPECIAIS	411	3%
ENSINO E PESQUISA	35	0,5%
ENG. SEGURANÇA DO TRABALHO	20	0,5%
<b>TOTAL</b>	<b>13.407</b>	<b>100%</b>

## 3.6 RORAIMA



**150**  
ARQUITETOS  
E URBANISTAS



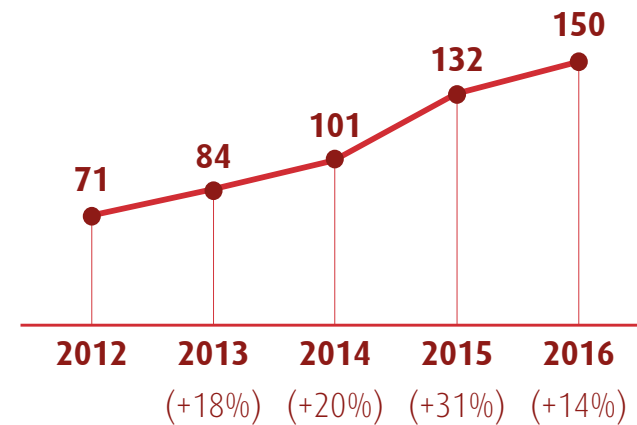
Fonte: IGEO-CAU/BR.

**36** EMPRESAS DE  
ARQUITETURA  
E URBANISMO

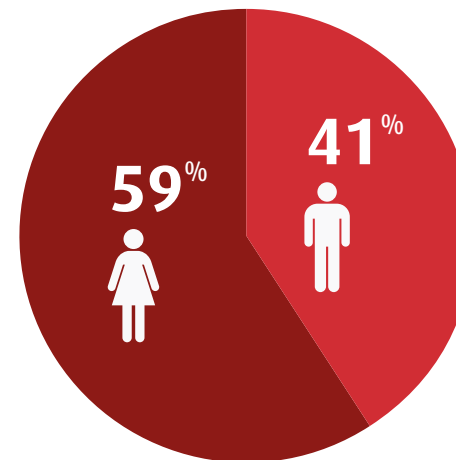


# 111%

MAIS ARQUITETOS E  
URBANISTAS DESDE 2012



## GÊNERO

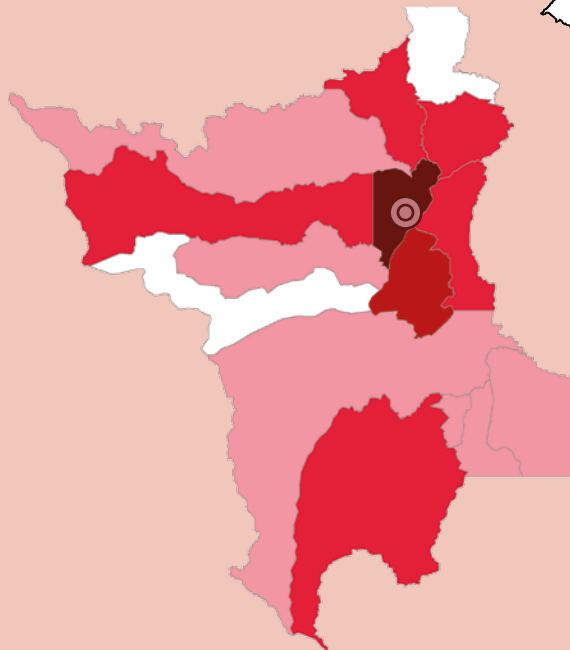


## 3.6 RORAIMA



# 3.602

ATIVIDADES DE  
ARQUITETURA  
E URBANISMO



Fonte: IGEO-CAU/BR.

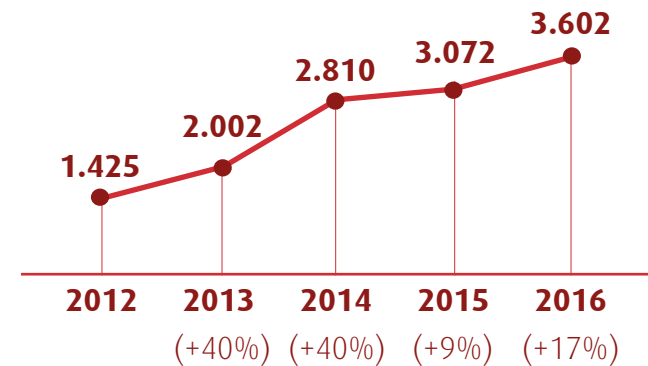
# 285

AÇÕES DE  
FISCALIZAÇÃO



# 153%

MAIS REGISTROS DE  
ATIVIDADES DE ARQUITETURA  
E URBANISMO DESDE 2012




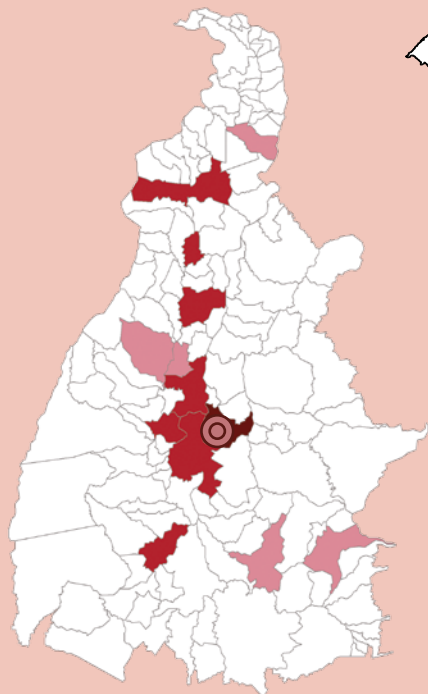
ATIVIDADE	QTDE	%
PROJETO	2.462	68,5%
EXECUÇÃO	1.014	28%
GESTÃO	41	1%
MEIO AMBIENTE	2	0%
ATIVIDADES ESPECIAIS	65	2%
ENSINO E PESQUISA	0	0%
ENG. SEGURANÇA DO TRABALHO	18	0,5%
<b>TOTAL</b>	<b>3.602</b>	<b>100%</b>



## 3.7 TOCANTINS



**527**  
ARQUITETOS  
E URBANISTAS



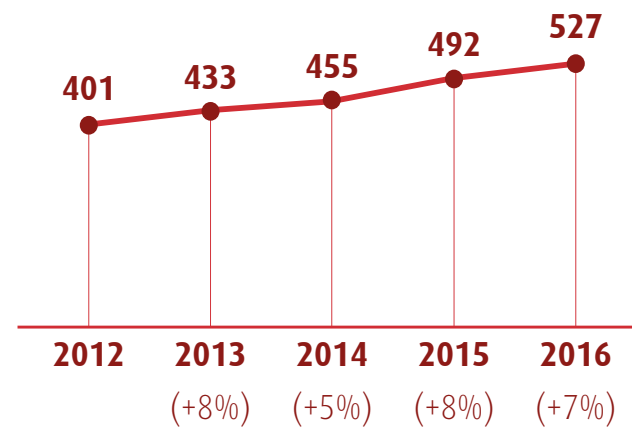
Fonte: IGEO-CAU/BR.

**150** EMPRESAS DE  
ARQUITETURA  
E URBANISMO

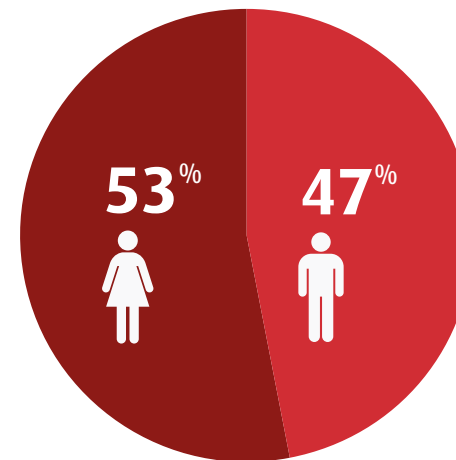


# 31%

MAIS ARQUITETOS E  
URBANISTAS DESDE 2012



## GÊNERO




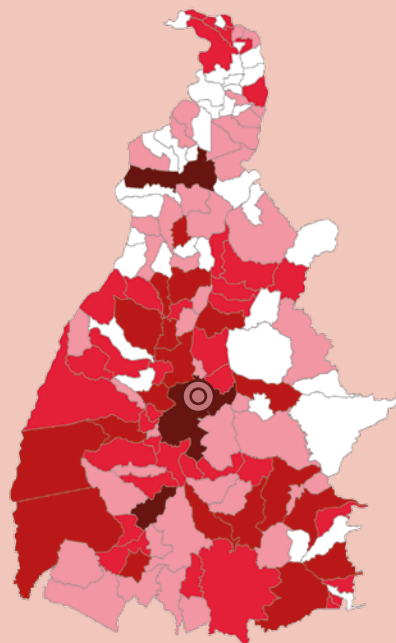
Anuário de Arquitetura e Urbanismo Brasil 2016

## 3.7 TOCANTINS



# 14.206

ATIVIDADES DE  
ARQUITETURA  
E URBANISMO



Fonte: IGEO-CAU/BR.

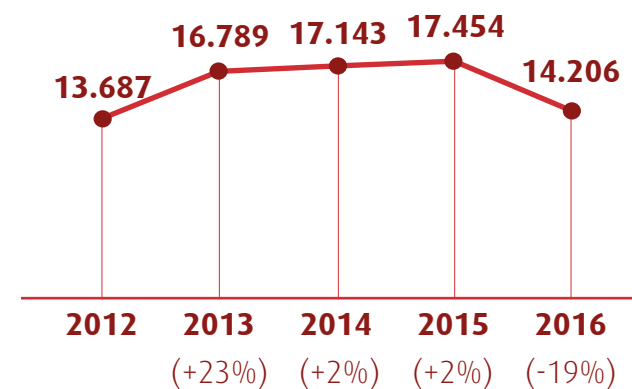
# 110

AÇÕES DE  
FISCALIZAÇÃO



# 4%

MAIS REGISTROS DE  
ATIVIDADES DE ARQUITETURA  
E URBANISMO DESDE 2012



ATIVIDADE	QTDE	%
PROJETO	7.586	53%
EXECUÇÃO	4.953	35%
GESTÃO	109	1%
MEIO AMBIENTE	6	0%
ATIVIDADES ESPECIAIS	1.544	11%
ENSINO E PESQUISA	1	0%
ENG. SEGURANÇA DO TRABALHO	7	0%
<b>TOTAL</b>	<b>14.206</b>	<b>100%</b>

*Residência KS, Natal (RN). Vencedora do Prêmio IAB-MG na Categoria Habitação Unifamiliar.  
Projeto: Alexandre Brasil. Garcia e Paula Zasnicoff. Foto: Joana França*



04


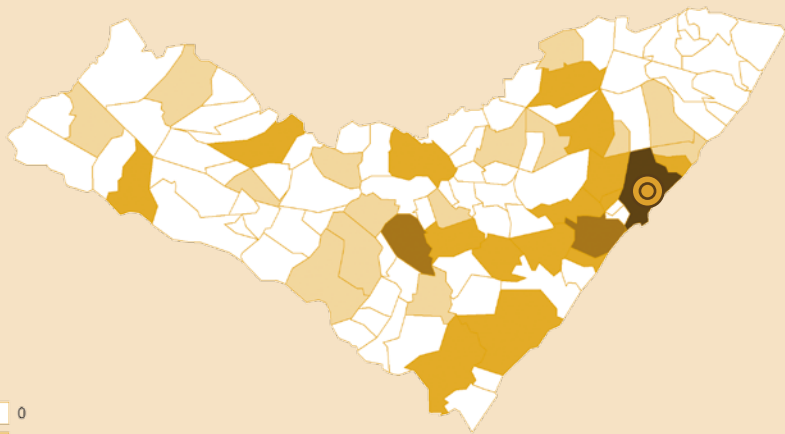
# ARQUITETURA E URBANISMO NA REGIÃO NORDESTE



## 4.1 ALAGOAS



**1.484**  
ARQUITETOS  
E URBANISTAS



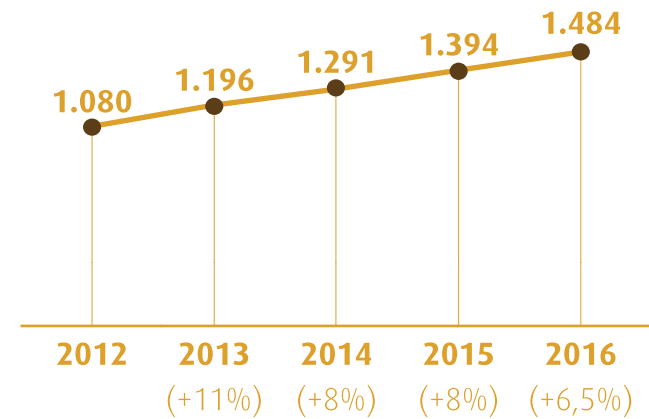
Fonte: IGEO-CAU/BR.

**100** EMPRESAS DE  
ARQUITETURA  
E URBANISMO

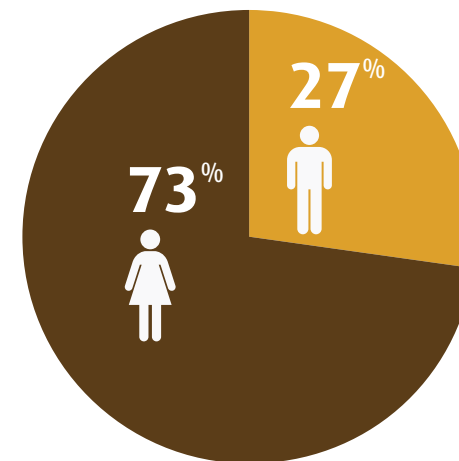


**37%**

MAIS ARQUITETOS E  
URBANISTAS DESDE 2012



## GÊNERO



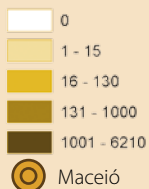
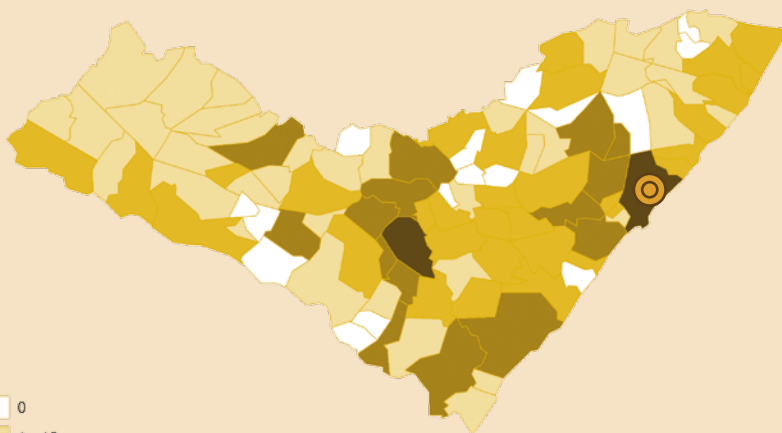


## 4.1 ALAGOAS



# 16.073

ATIVIDADES DE  
ARQUITETURA  
E URBANISMO



Fonte: IGEO-CAU/BR.

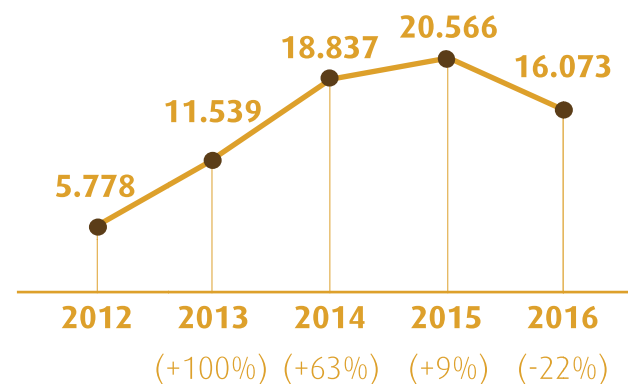
# 606

AÇÕES DE  
FISCALIZAÇÃO



# 178%

MAIS REGISTROS DE  
ATIVIDADES DE ARQUITETURA  
E URBANISMO DESDE 2012

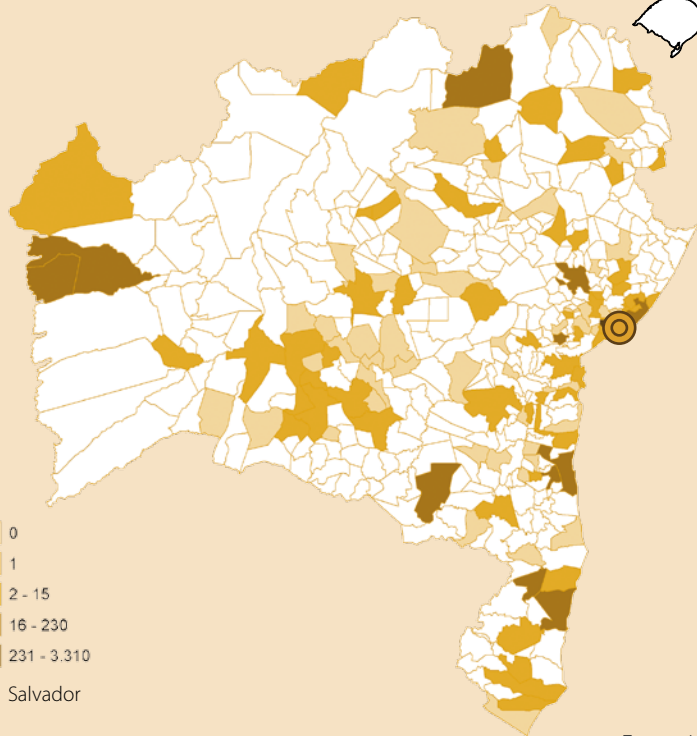


ATIVIDADE	QTDE	%
PROJETO	9.496	59%
EXECUÇÃO	5.459	34%
GESTÃO	114	1%
MEIO AMBIENTE	228	1%
ATIVIDADES ESPECIAIS	723	4%
ENSINO E PESQUISA	2	0%
ENG. SEGURANÇA DO TRABALHO	51	0%
<b>TOTAL</b>	<b>16.073</b>	<b>100%</b>

## 4.2 BAHIA



**4.437**  
ARQUITETOS  
E URBANISTAS



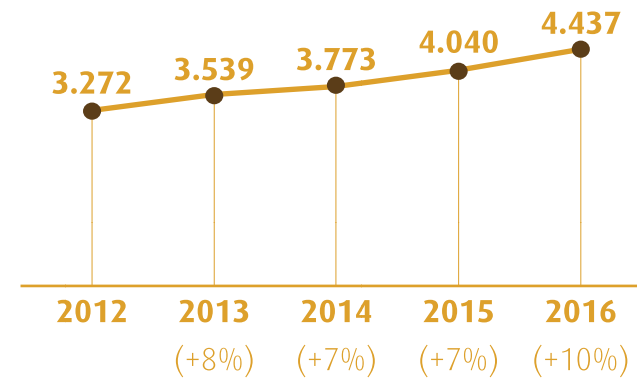
Fonte: IGEO-CAU/BR.

**679** EMPRESAS DE  
ARQUITETURA  
E URBANISMO

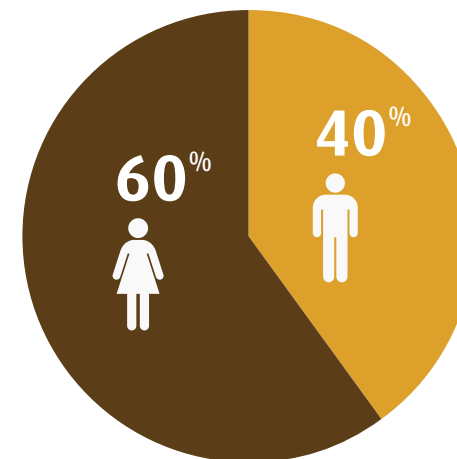


# 36%

MAIS ARQUITETOS E  
URBANISTAS DESDE 2012



## GÊNERO

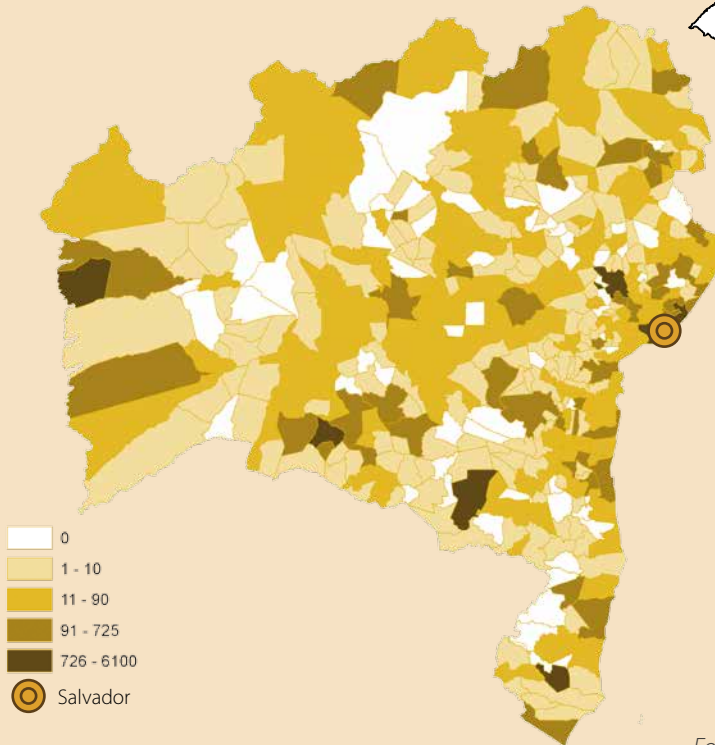


## 4.2 BAHIA



# 29.762

ATIVIDADES DE  
ARQUITETURA  
E URBANISMO



Fonte: IGEO-CAU/BR.

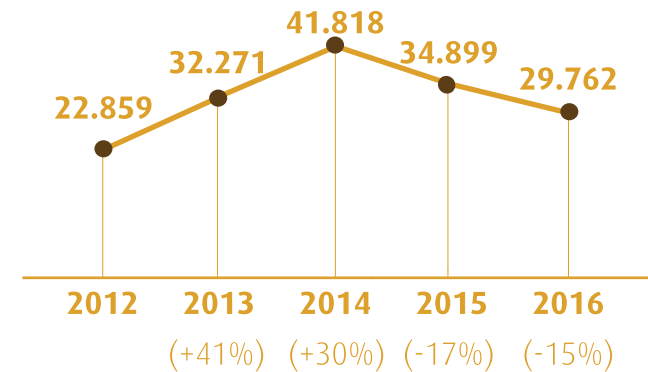
# 445

ATIVIDADES DE  
FISCALIZAÇÃO



# 30%

MAIS REGISTROS DE  
ATIVIDADES DE ARQUITETURA  
E URBANISMO DESDE 2012

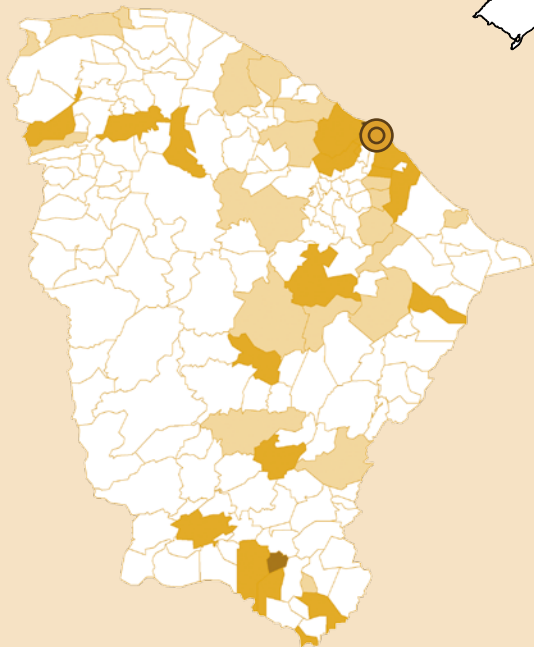


ATIVIDADE	QTDE	%
PROJETO	18.219	61%
EXECUÇÃO	8.459	28%
GESTÃO	678	2%
MEIO AMBIENTE	404	1%
ATIVIDADES ESPECIAIS	1.725	6%
ENSINO E PESQUISA	54	0%
ENG. SEGURANÇA DO TRABALHO	223	1%
<b>TOTAL</b>	<b>29.762</b>	<b>100%</b>

## 4.3 CEARÁ



**2.091**  
ARQUITETOS  
E URBANISTAS



Fortaleza

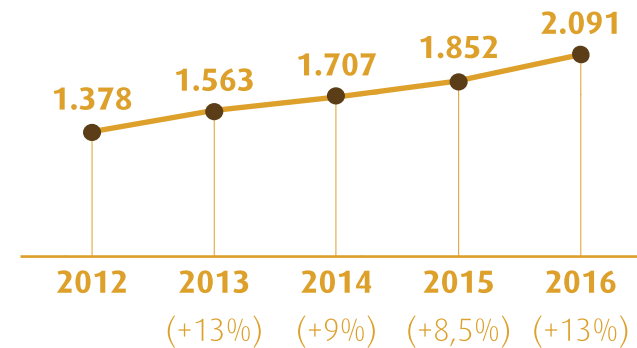
Fonte: IGEO-CAU/BR.

**245** EMPRESAS DE  
ARQUITETURA  
E URBANISMO

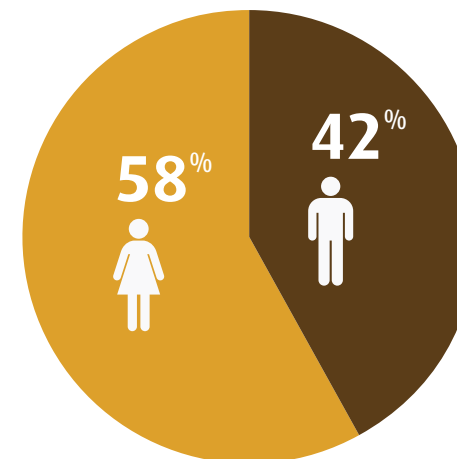


# 52%

MAIS ARQUITETOS E  
URBANISTAS DESDE 2012



## GÊNERO

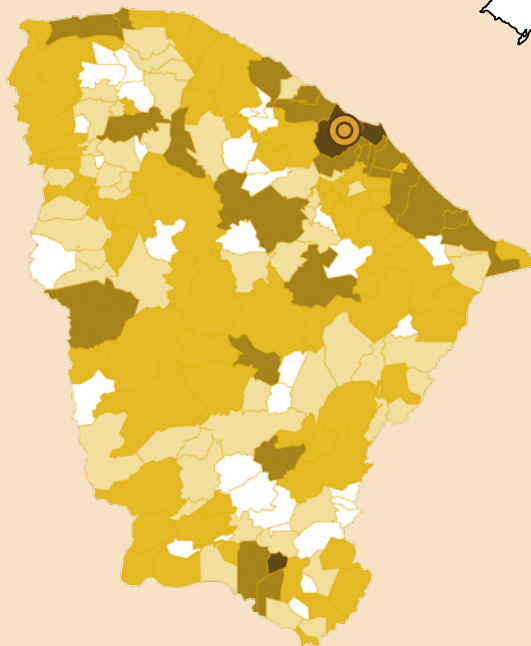


## 4.3 CEARÁ



# 16.932

ATIVIDADES DE  
ARQUITETURA  
E URBANISMO



Fonte: IGEO-CAU/BR.

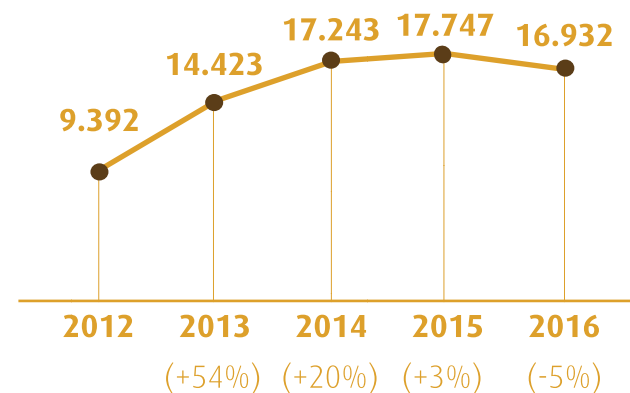
# 704

AÇÕES DE  
FISCALIZAÇÃO



# 80%

MAIS REGISTROS DE  
ATIVIDADES DE ARQUITETURA  
E URBANISMO DESDE 2012



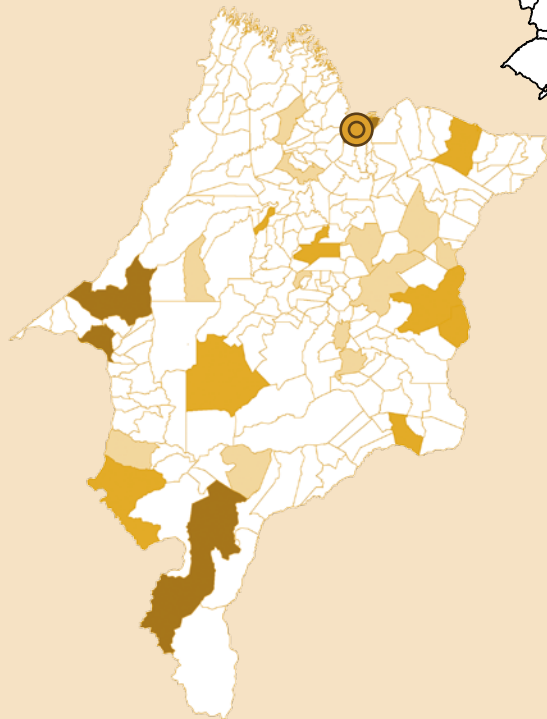
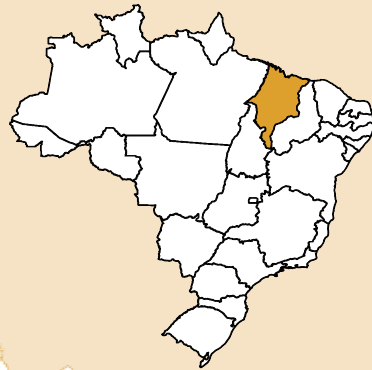
ATIVIDADE	QTDE	%
PROJETO	10.834	64%
EXECUÇÃO	4.281	25%
GESTÃO	339	2%
MEIO AMBIENTE	729	4%
ATIVIDADES ESPECIAIS	696	4%
ENSINO E PESQUISA	3	0%
ENG. SEGURANÇA DO TRABALHO	50	0%
<b>TOTAL</b>	<b>16.932</b>	<b>100%</b>



## 4.4 MARANHÃO



**1.119**  
ARQUITETOS  
E URBANISTAS



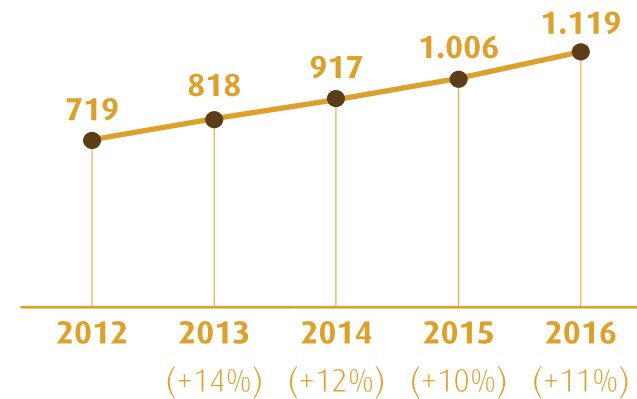
Fonte: IGEO-CAU/BR.

**202** EMPRESAS DE  
ARQUITETURA  
E URBANISMO

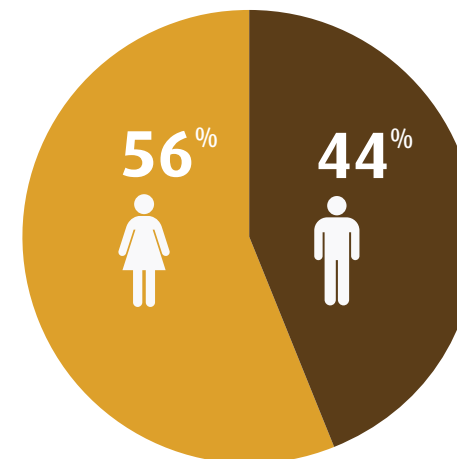


# 56%

MAIS ARQUITETOS E  
URBANISTAS DESDE 2012



## GÊNERO

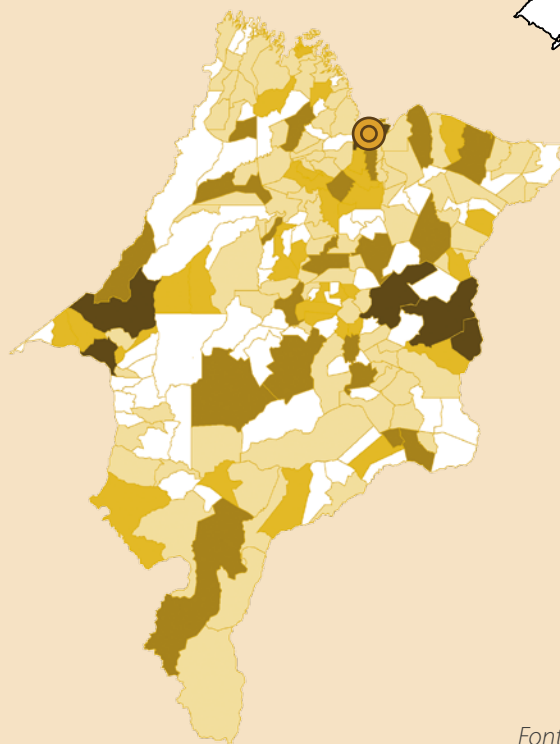


## 4.4 MARANHÃO



# 8.272

ATIVIDADES DE  
ARQUITETURA  
E URBANISMO



Fonte: IGEO-CAU/BR.

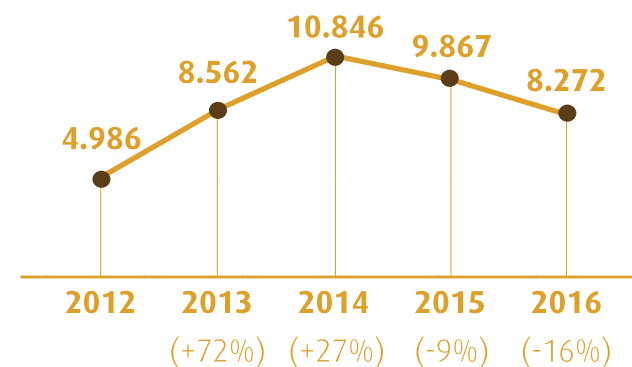
# 132

ATIVIDADES DE  
FISCALIZAÇÃO



# 66%

MAIS REGISTROS DE  
ATIVIDADES DE ARQUITETURA  
E URBANISMO DESDE 2012

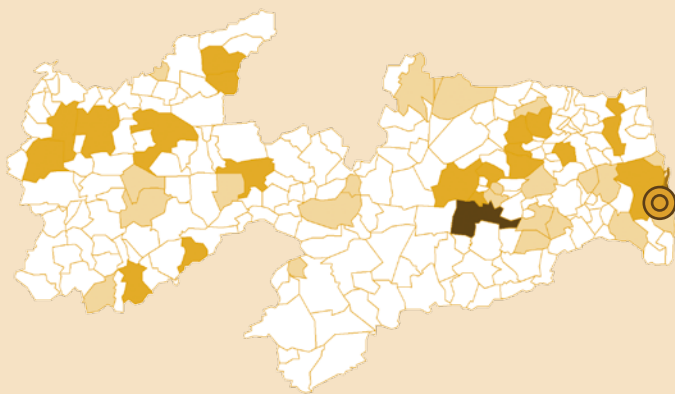


ATIVIDADE	QTDE	%
PROJETO	5.298	64%
EXECUÇÃO	2.152	26%
GESTÃO	177	2%
MEIO AMBIENTE	118	1%
ATIVIDADES ESPECIAIS	432	5%
ENSINO E PESQUISA	3	0%
ENG. SEGURANÇA DO TRABALHO	92	1%
<b>TOTAL</b>	<b>8.272</b>	<b>100%</b>

## 4.5 PARAÍBA



**1.716**  
ARQUITETOS  
E URBANISTAS



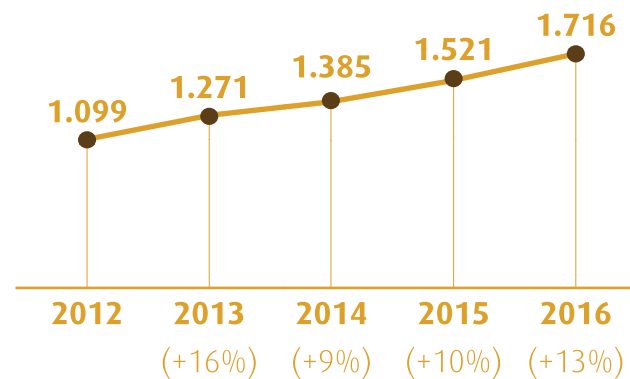
Fonte: IGEO-CAU/BR.

**292** EMPRESAS DE  
ARQUITETURA  
E URBANISMO

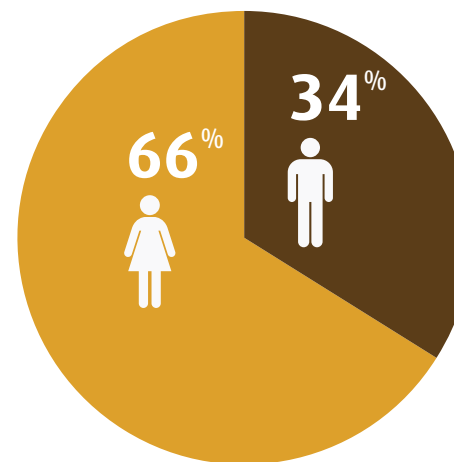


# 56%

MAIS ARQUITETOS E  
URBANISTAS DESDE 2012



## GÊNERO




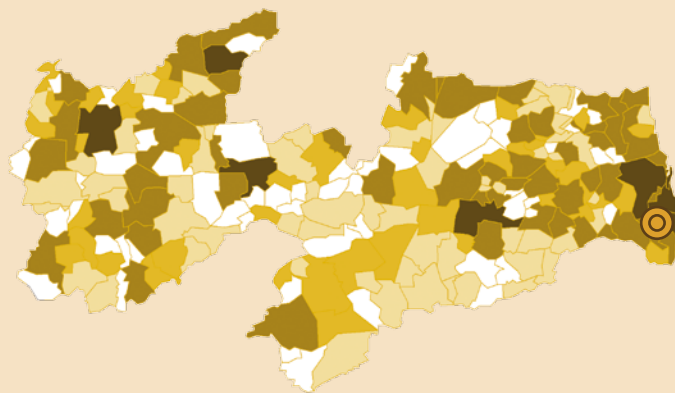
Anuário de Arquitetura e Urbanismo Brasil 2016

## 4.5 PARAÍBA



# 22.050

ATIVIDADES DE  
ARQUITETURA  
E URBANISMO



Fonte: IGEO-CAU/BR.

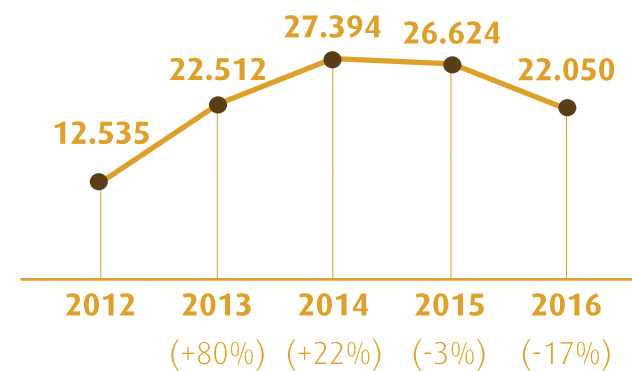
# 465

ATIVIDADES DE  
FISCALIZAÇÃO



# 76%

MAIS REGISTROS DE  
ATIVIDADES DE ARQUITETURA  
E URBANISMO DESDE 2012


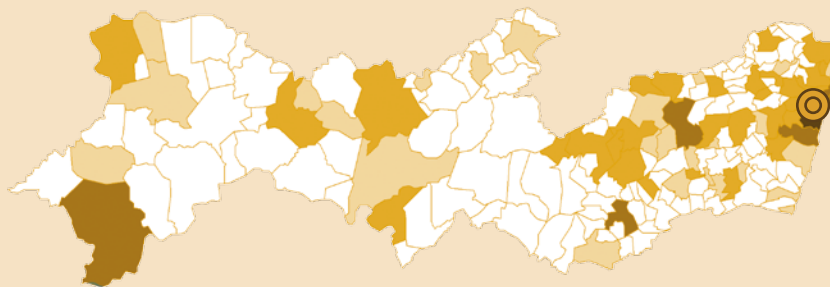


ATIVIDADE	QTDE	%
PROJETO	12.745	58%
EXECUÇÃO	7.838	35,5%
GESTÃO	176	1%
MEIO AMBIENTE	121	0,5%
ATIVIDADES ESPECIAIS	1.118	5%
ENSINO E PESQUISA	1	0%
ENG. SEGURANÇA DO TRABALHO	51	0%
<b>TOTAL</b>	<b>22.050</b>	<b>100%</b>

## 4.6 PERNAMBUCO



**3.925**  
ARQUITETOS  
E URBANISTAS



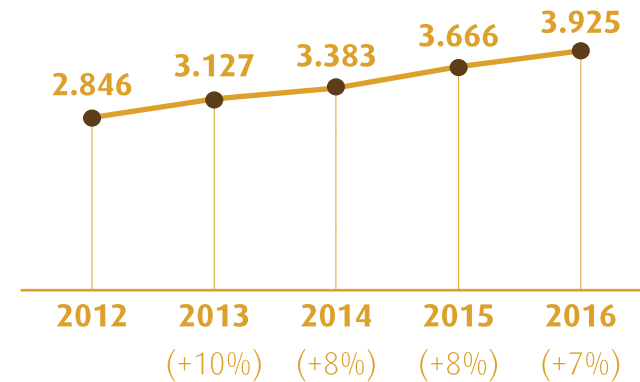
Fonte: IGEO-CAU/BR.

**424** EMPRESAS DE  
ARQUITETURA  
E URBANISMO

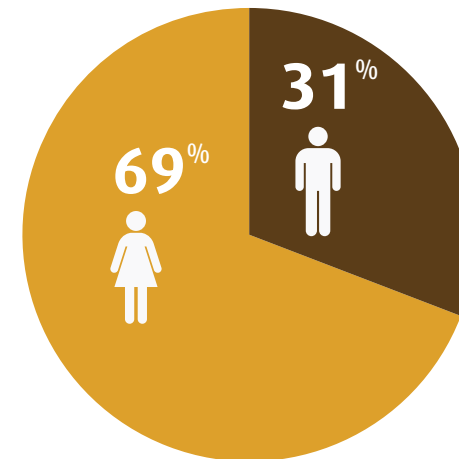


# 38%

MAIS ARQUITETOS E  
URBANISTAS DESDE 2012



## GÊNERO



Anuário de Arquitetura e Urbanismo Brasil 2016


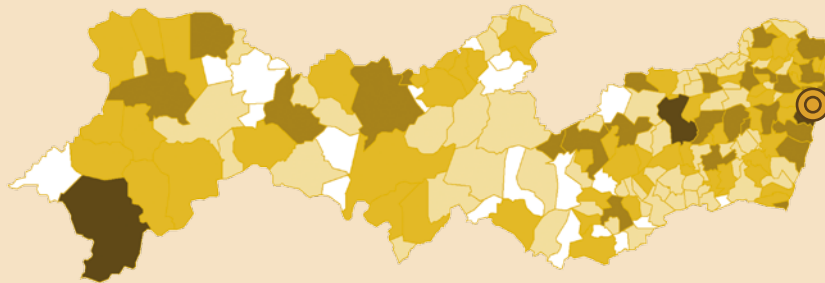


## 4.6 PERNAMBUCO



# 19.808

ATIVIDADES DE  
ARQUITETURA  
E URBANISMO



Fonte: IGEO-CAU/BR.

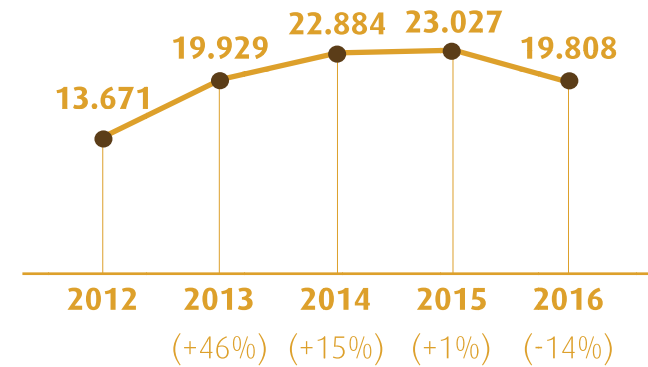
# 2.008

ATIVIDADES DE  
FISCALIZAÇÃO



# 45%

MAIS REGISTROS DE  
ATIVIDADES DE ARQUITETURA  
E URBANISMO DESDE 2012

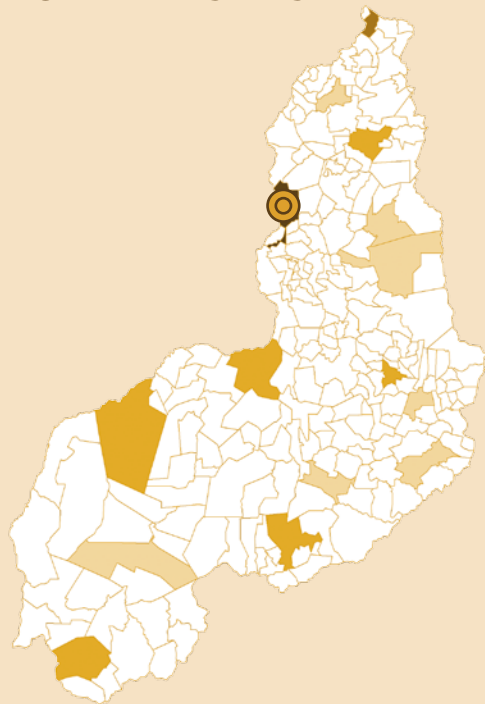


ATIVIDADE	QTDE	%
PROJETO	13.328	67%
EXECUÇÃO	3.717	19%
GESTÃO	365	2%
MEIO AMBIENTE	281	1%
ATIVIDADES ESPECIAIS	1.840	9%
ENSINO E PESQUISA	29	0%
ENG. SEGURANÇA DO TRABALHO	248	1%
<b>TOTAL</b>	<b>19.808</b>	<b>100%</b>

## 4.7 PIAUÍ



**760**  
ARQUITETOS  
E URBANISTAS



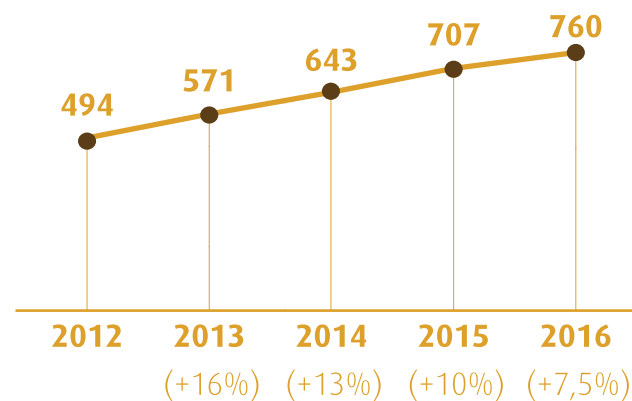
Fonte: IGEO-CAU/BR.

**133** EMPRESAS DE  
ARQUITETURA  
E URBANISMO

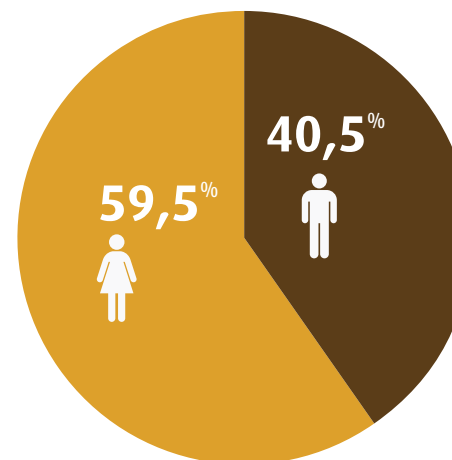


# 54%

MAIS ARQUITETOS E  
URBANISTAS DESDE 2012



## GÊNERO




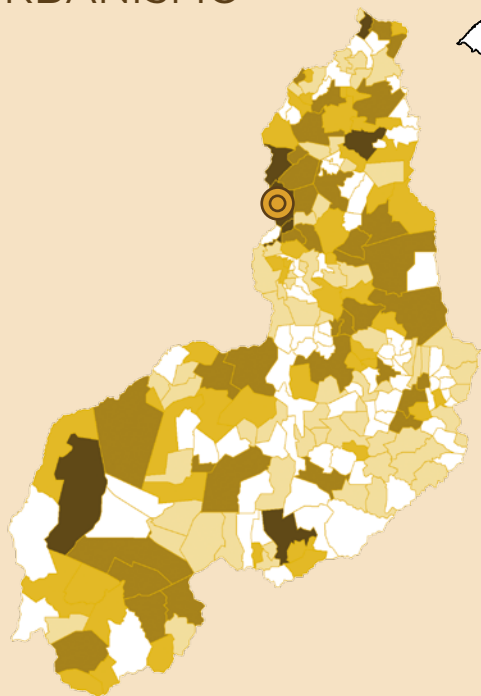
Anuário de Arquitetura e Urbanismo Brasil 2016

## 4.7 PIAUÍ



# 7.589

ATIVIDADES DE  
ARQUITETURA  
E URBANISMO



Fonte: IGEO-CAU/BR.

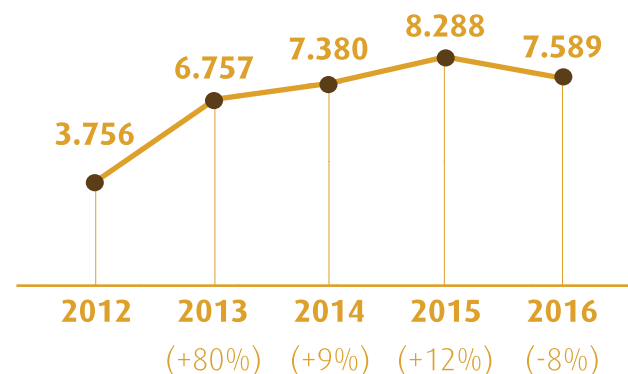
# 458

ATIVIDADES DE  
FISCALIZAÇÃO



# 102%

MAIS REGISTROS DE  
ATIVIDADES DE ARQUITETURA  
E URBANISMO DESDE 2012


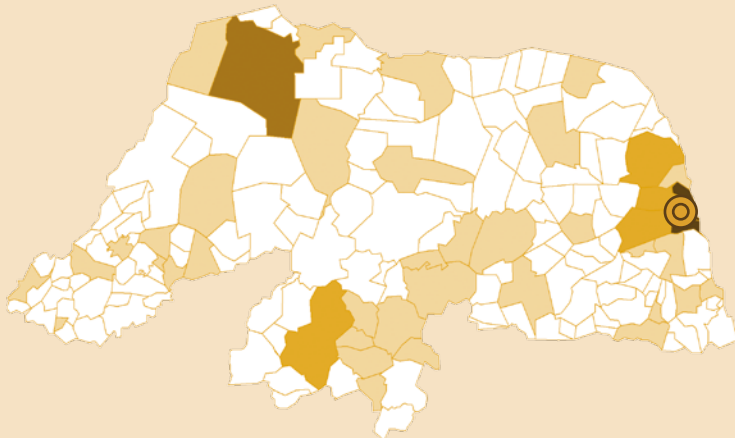


ATIVIDADE	QTDE	%
PROJETO	4.184	55%
EXECUÇÃO	2.191	29%
GESTÃO	115	1,5%
MEIO AMBIENTE	371	5%
ATIVIDADES ESPECIAIS	679	9%
ENSINO E PESQUISA	39	0,5%
ENG. SEGURANÇA DO TRABALHO	10	0%
<b>TOTAL</b>	<b>7.589</b>	<b>100%</b>

## 4.8 RIO GRANDE DO NORTE



**1.866**  
ARQUITETOS  
E URBANISTAS



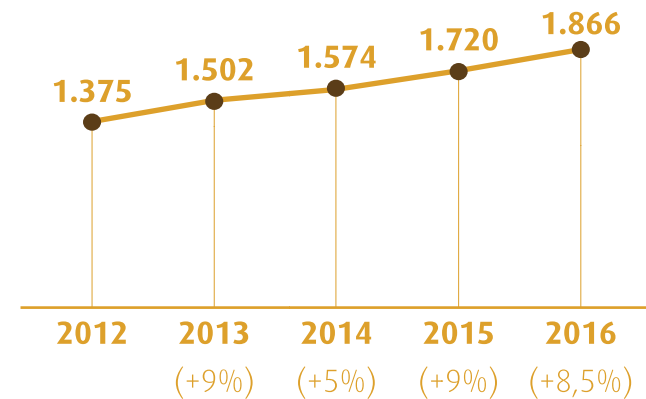
Fonte: IGEO-CAU/BR.

**208** EMPRESAS DE  
ARQUITETURA  
E URBANISMO

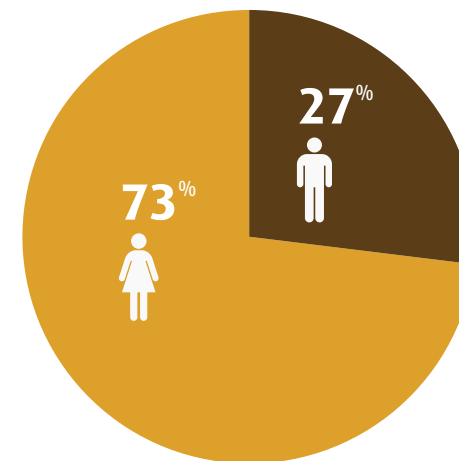


# 36%

MAIS ARQUITETOS E  
URBANISTAS DESDE 2012



## GÊNERO



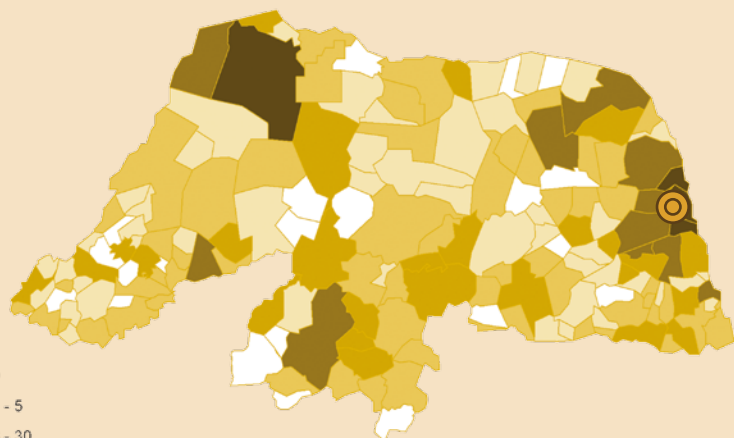
Anuário de Arquitetura e Urbanismo Brasil 2016

## 4.8 RIO GRANDE DO NORTE



# 15.020

ATIVIDADES DE  
ARQUITETURA  
E URBANISMO



Fonte: IGEO-CAU/BR.

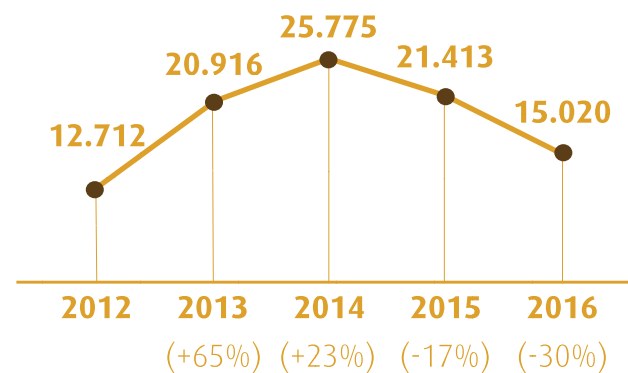
# 511

ações de  
FISCALIZAÇÃO



# 18%

MAIS REGISTROS DE  
ATIVIDADES DE ARQUITETURA  
E URBANISMO DESDE 2012




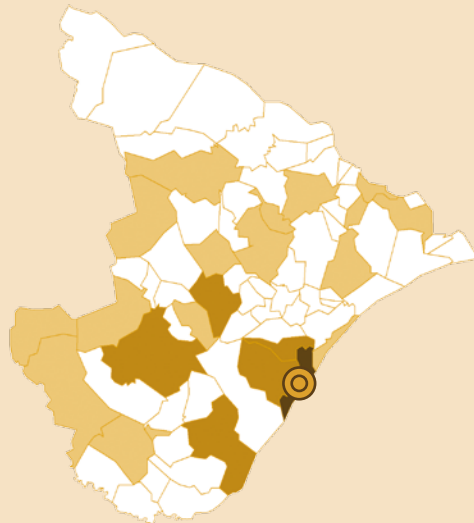
ATIVIDADE	QTDE	%
PROJETO	9.371	62%
EXECUÇÃO	4.145	28%
GESTÃO	176	1%
MEIO AMBIENTE	372	2%
ATIVIDADES ESPECIAIS	937	6%
ENSINO E PESQUISA	4	0%
ENG. SEGURANÇA DO TRABALHO	15	0%
<b>TOTAL</b>	<b>15.020</b>	<b>100%</b>



## 4.9 SERGIPE



**961**  
ARQUITETOS  
E URBANISTAS



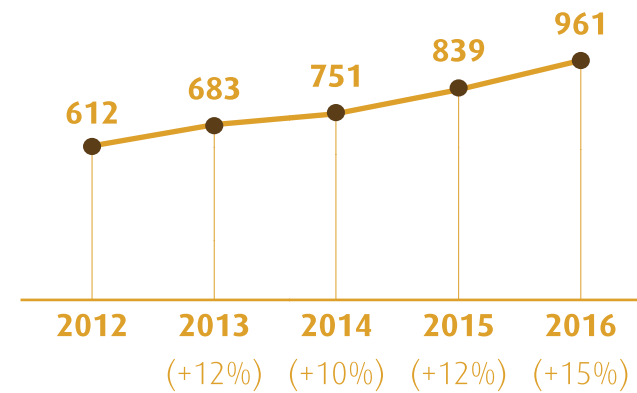
Fonte: IGEO-CAU/BR.

**119** EMPRESAS DE  
ARQUITETURA  
E URBANISMO

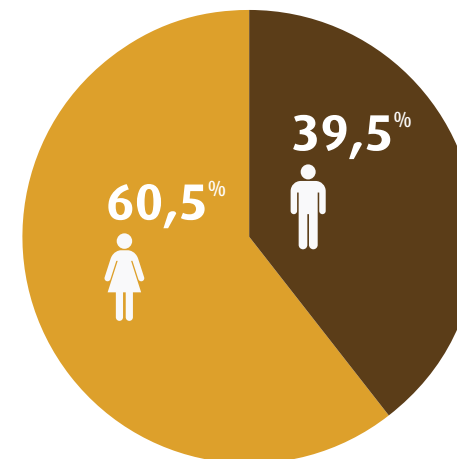


# 57%

MAIS ARQUITETOS E  
URBANISTAS DESDE 2012



## GÊNERO


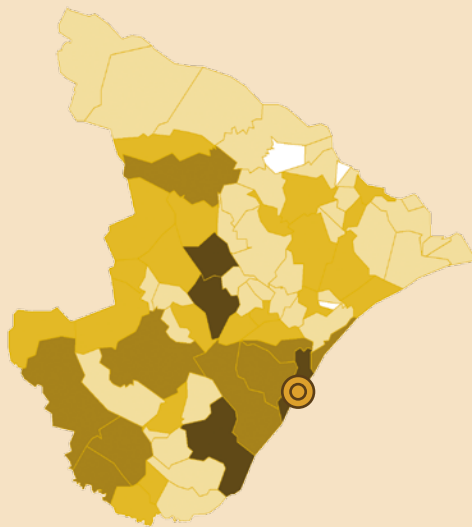


## 4.9 SERGIPE



# 11.436

ATIVIDADES DE  
ARQUITETURA  
E URBANISMO



Fonte: IGEO-CAU/BR.

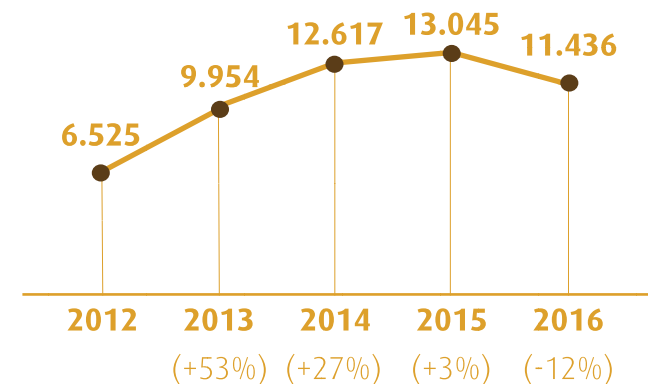
# 319

AÇÕES DE  
FISCALIZAÇÃO



# 75%

MAIS REGISTROS DE  
ATIVIDADES DE ARQUITETURA  
E URBANISMO DESDE 2012



ATIVIDADE	QTDE	%
PROJETO	7.370	64,5%
EXECUÇÃO	3.362	29,5%
GESTÃO	127	1%
MEIO AMBIENTE	112	1%
ATIVIDADES ESPECIAIS	414	3,5%
ENSINO E PESQUISA	1	0%
ENG. SEGURANÇA DO TRABALHO	50	0,5%
<b>TOTAL</b>	<b>11.436</b>	<b>100%</b>

*Memorial Darcy Ribeiro, em Brasília (DF).  
Projeto de João Filgueiras Lima (Lelé). Foto de Joana França*



05

# ARQUITETURA E URBANISMO NA REGIÃO CENTRO-OESTE



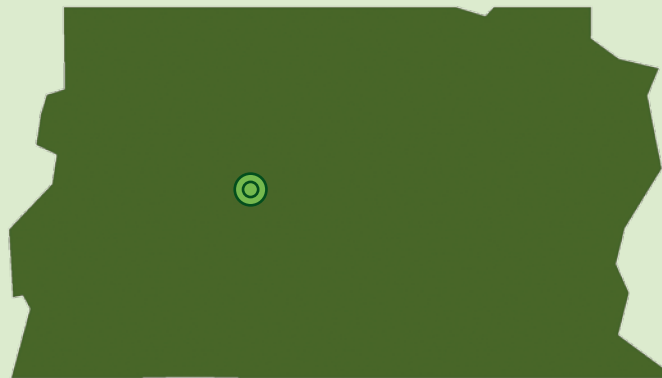


## 5.1 DISTRITO FEDERAL



# 4.443

ARQUITETOS  
E URBANISTAS



4.450  
Brasília

Fonte: IGEO-CAU/BR.

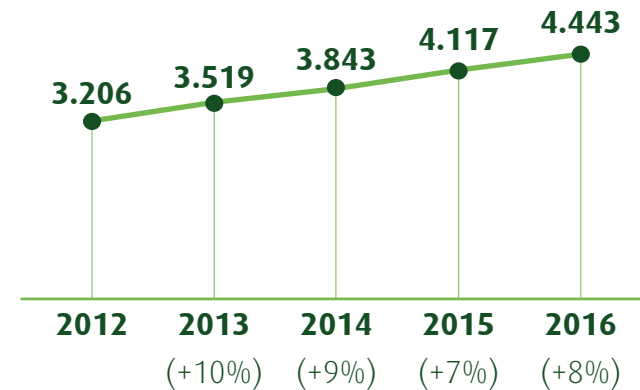
# 565

EMPRESAS DE  
ARQUITETURA  
E URBANISMO

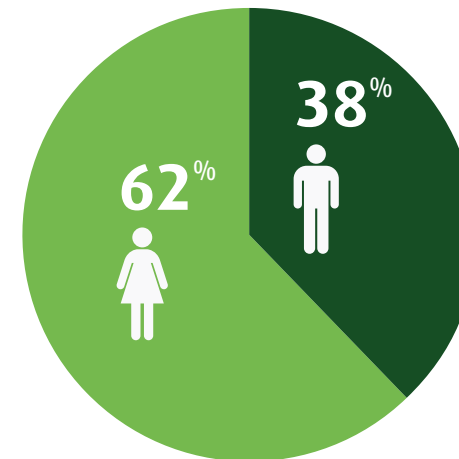


# 39%

MAIS ARQUITETOS E  
URBANISTAS DESDE 2012



## GÊNERO



Anuário de Arquitetura e Urbanismo Brasil 2016




## 5.1 DISTRITO FEDERAL



# 24.561

ATIVIDADES DE  
ARQUITETURA  
E URBANISMO



24560  
Brasília

Fonte: IGEO-CAU/BR.

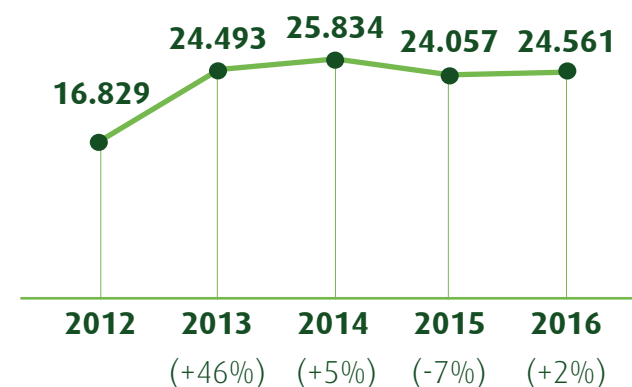
# 94

AÇÕES DE  
FISCALIZAÇÃO



# 46%

MAIS REGISTROS DE  
ATIVIDADES DE ARQUITETURA  
E URBANISMO DESDE 2013

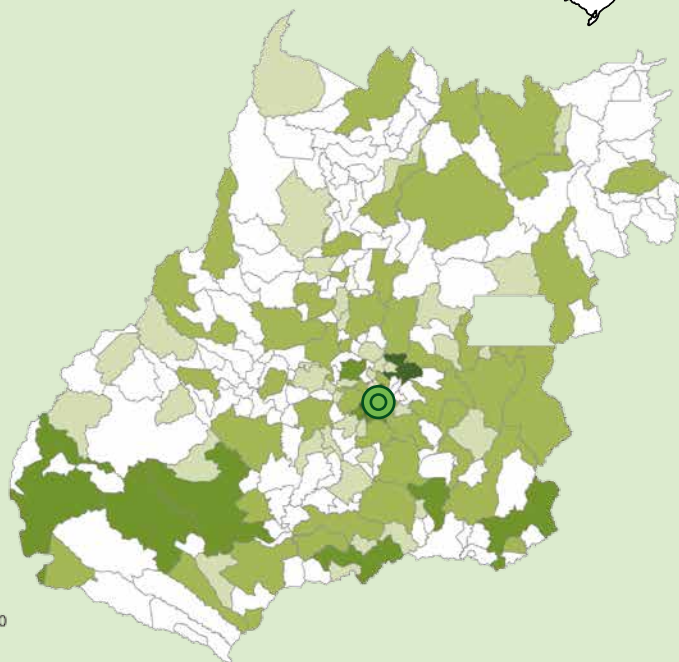
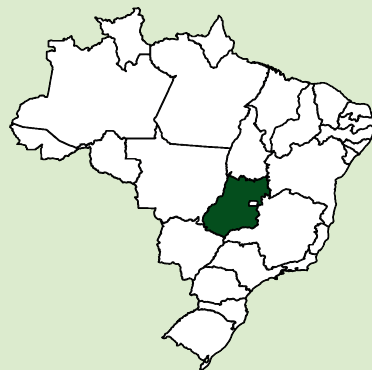


ATIVIDADE	QTDE	%
PROJETO	15.146	62%
EXECUÇÃO	7.016	28%
GESTÃO	444	2%
MEIO AMBIENTE	64	0%
ATIVIDADES ESPECIAIS	1.868	8%
ENSINO E PESQUISA	3	0%
ENG. SEGURANÇA DO TRABALHO	20	0%
<b>TOTAL</b>	<b>24.561</b>	<b>100%</b>

## 5.2 GOIÁS



**3.207**  
ARQUITETOS  
E URBANISTAS



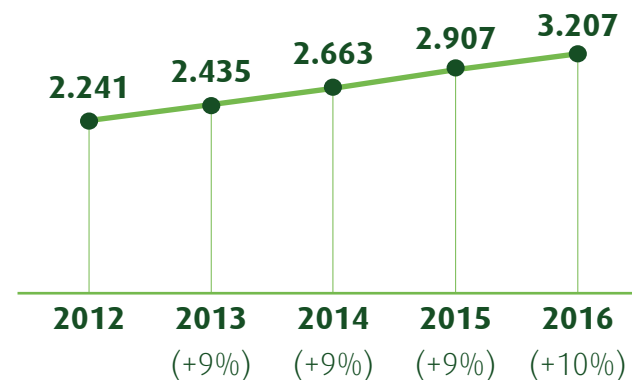
Fonte: IGEO-CAU/BR.

**502** EMPRESAS DE  
ARQUITETURA  
E URBANISMO

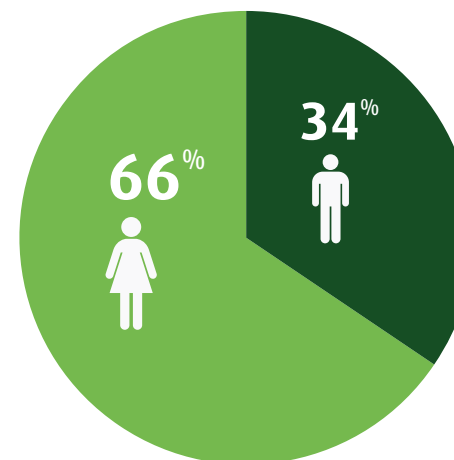


# 43%

MAIS ARQUITETOS E  
URBANISTAS DESDE 2012



## GÊNERO



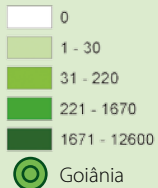
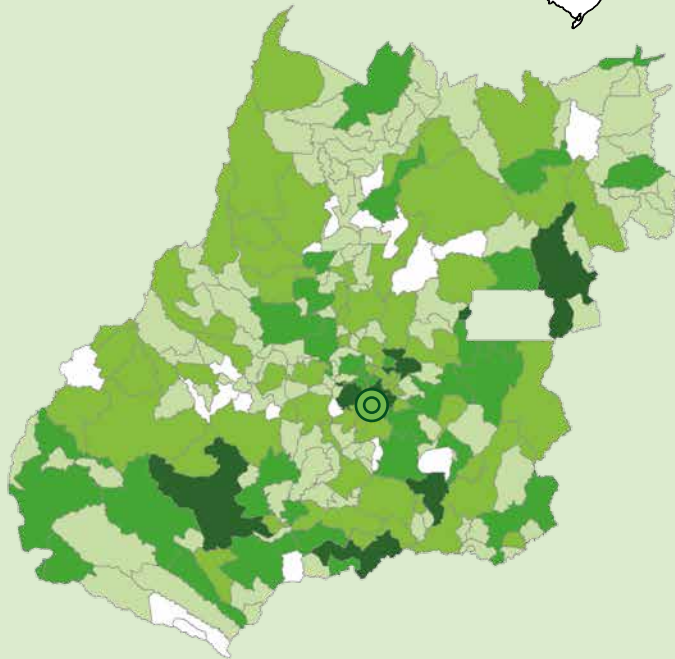
Anuário de Arquitetura e Urbanismo Brasil 2016

## 5.2 GOIÁS



# 64.931

ATIVIDADES DE  
ARQUITETURA  
E URBANISMO



Fonte: IGEO-CAU/BR.

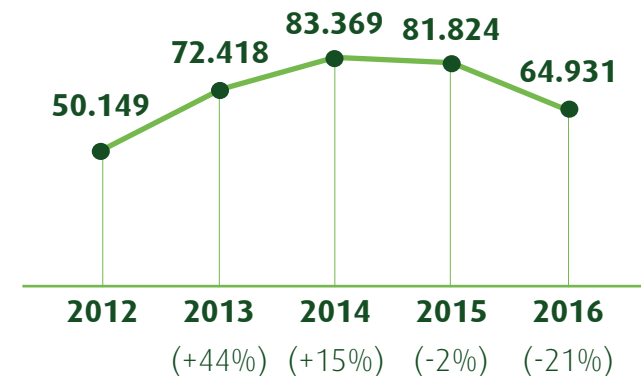
# 349

AÇÕES DE  
FISCALIZAÇÃO



# 29%

MAIS REGISTROS DE  
ATIVIDADES DE ARQUITETURA  
E URBANISMO DESDE 2012

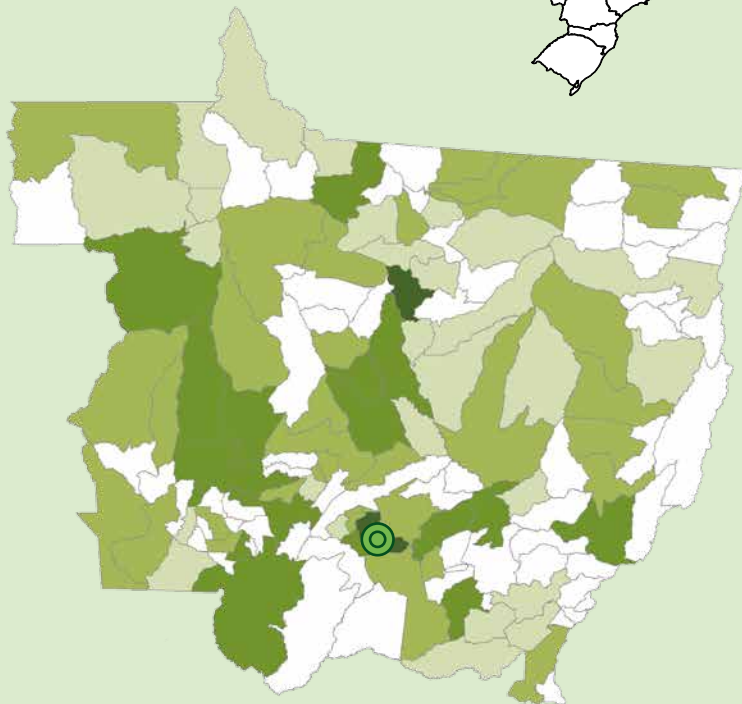


ATIVIDADE	QTDE	%
PROJETO	37.910	58%
EXECUÇÃO	24.213	37%
GESTÃO	331	0,5%
MEIO AMBIENTE	286	0,4%
ATIVIDADES ESPECIAIS	2.124	3%
ENSINO E PESQUISA	2	0%
ENG. SEGURANÇA DO TRABALHO	65	0,1%
<b>TOTAL</b>	<b>64.931</b>	<b>100%</b>

## 5.3 MATO GROSSO



**2.007**  
ARQUITETOS  
E URBANISTAS



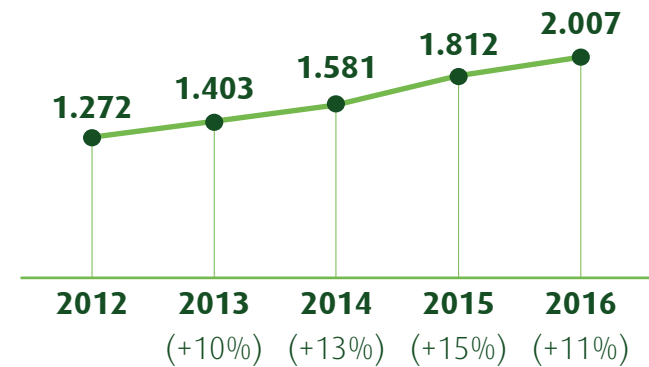
Fonte: IGEO-CAU/BR.

**379** EMPRESAS DE  
ARQUITETURA  
E URBANISMO

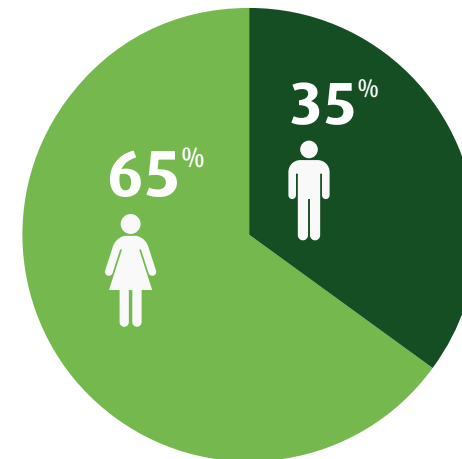


**58%**

MAIS ARQUITETOS E  
URBANISTAS DESDE 2012



## GÊNERO



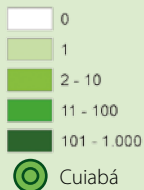
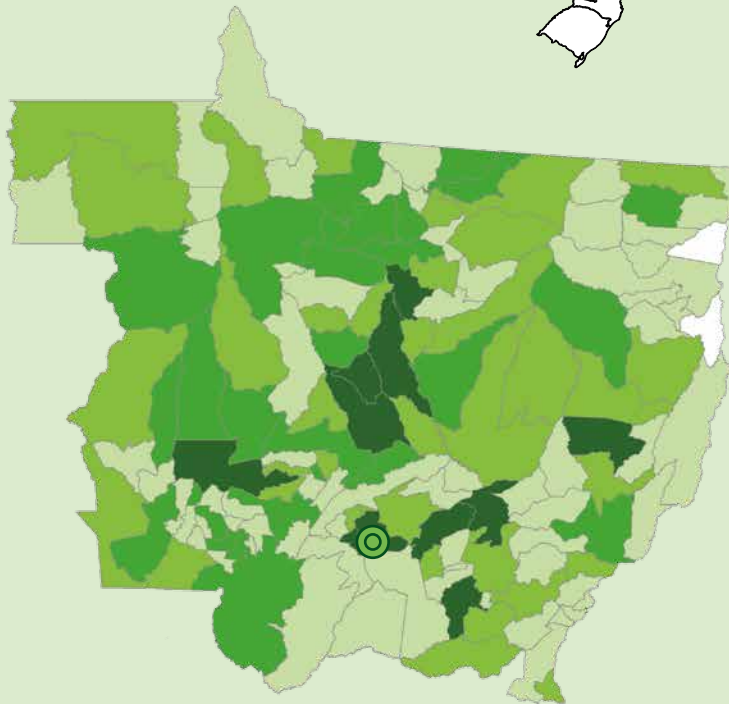
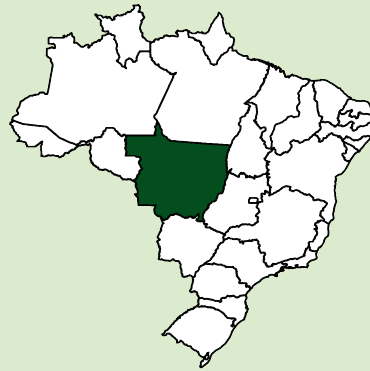
Anuário de Arquitetura e Urbanismo Brasil 2016

## 5.3 MATO GROSSO



# 53.123

ATIVIDADES DE  
ARQUITETURA  
E URBANISMO



Fonte: IGEO-CAU/BR.

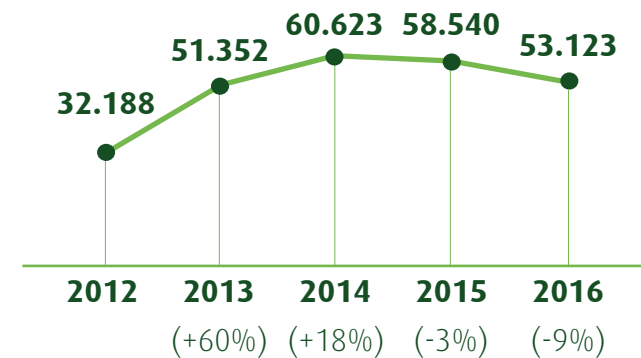
# 348

ATIVIDADES DE  
FISCALIZAÇÃO



# 65%

MAIS REGISTROS DE  
ATIVIDADES DE ARQUITETURA  
E URBANISMO DESDE 2012

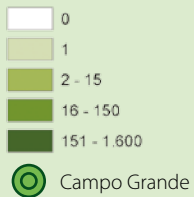
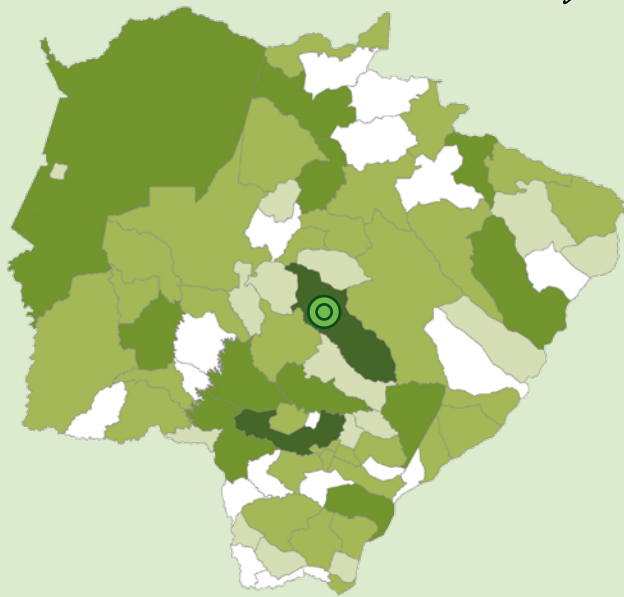


ATIVIDADE	QTDE	%
PROJETO	33.384	63%
EXECUÇÃO	16.615	31%
GESTÃO	341	0,6%
MEIO AMBIENTE	249	0,5%
ATIVIDADES ESPECIAIS	2.117	4%
ENSINO E PESQUISA	9	0%
ENG. SEGURANÇA DO TRABALHO	408	0,8%
<b>TOTAL</b>	<b>53.123</b>	<b>100%</b>

## 5.4 MATO GROSSO DO SUL



**2.309**  
ARQUITETOS  
E URBANISTAS



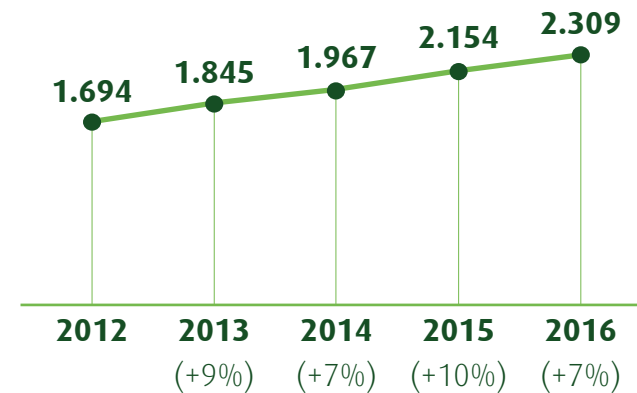
Fonte: IGEO-CAU/BR.

**491** EMPRESAS DE  
ARQUITETURA  
E URBANISMO

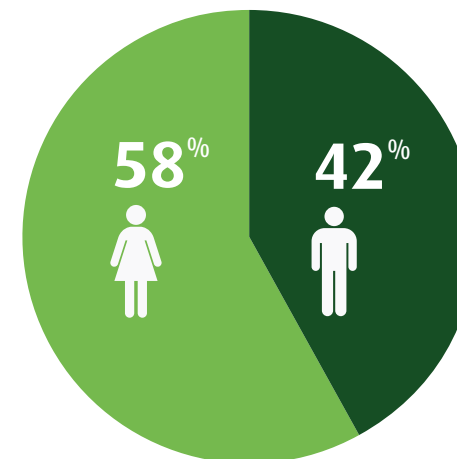


# 36%

MAIS ARQUITETOS E  
URBANISTAS DESDE 2012



## GÊNERO



Anuário de Arquitetura e Urbanismo Brasil 2016

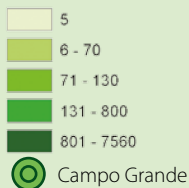
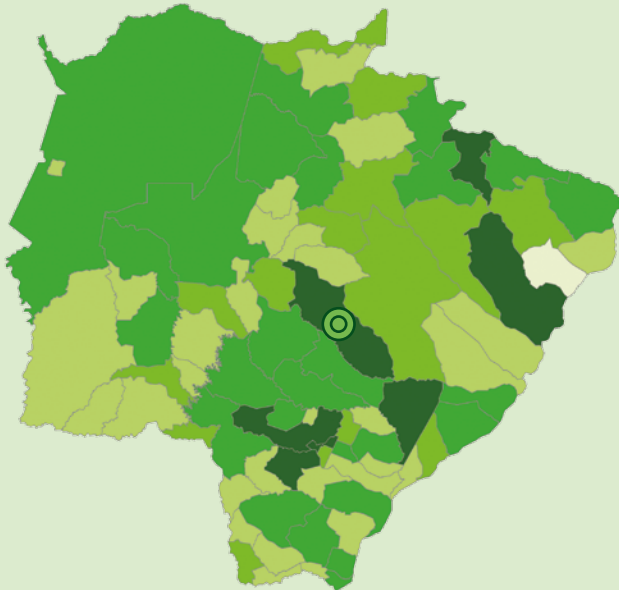


## 5.4 MATO GROSSO DO SUL



# 29.298

ATIVIDADES DE  
ARQUITETURA  
E URBANISMO



Fonte: IGEO-CAU/BR.

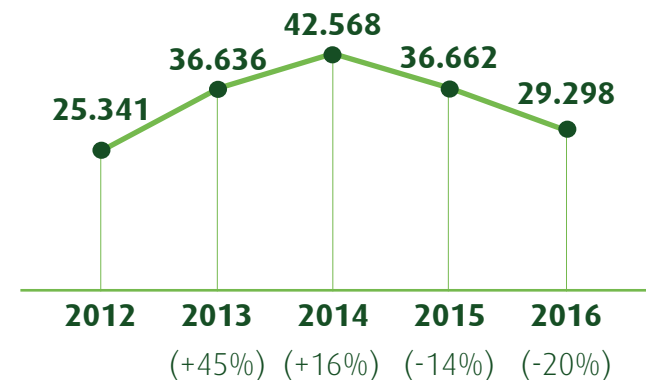
# 291

AÇÕES DE  
FISCALIZAÇÃO



# 16%

MAIS REGISTROS DE  
ATIVIDADES DE ARQUITETURA  
E URBANISMO DESDE 2012



ATIVIDADE	QTDE	%
PROJETO	15.335	52%
EXECUÇÃO	8.982	31%
GESTÃO	417	1%
MEIO AMBIENTE	712	2%
ATIVIDADES ESPECIAIS	3.721	13%
ENSINO E PESQUISA	3	0%
ENG. SEGURANÇA DO TRABALHO	128	0,4%
<b>TOTAL</b>	<b>29.298</b>	<b>100%</b>

*Escola Da Fundação Zerrenner, Sete Lagoas (BH). Vencedora do Prêmio IAB-MG, na Categoria Edifícios Religiosos, Sociais, Institucionais, Culturais, Educativos, de Lazer e Entretenimento. Projeto: Gustavo Penna. Foto: Jomar Bragança*

06


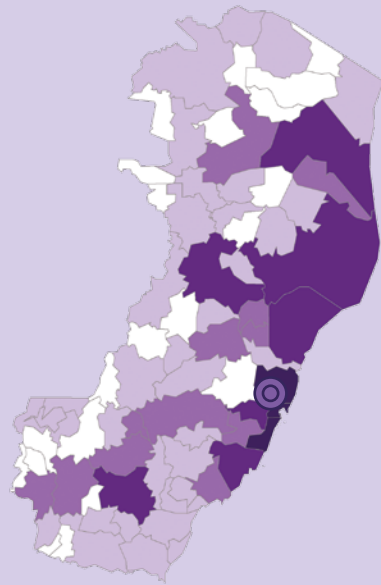
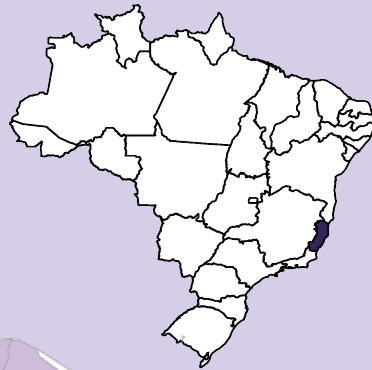
# ARQUITETURA E URBANISMO NA REGIÃO SUDESTE



## 6.1 ESPÍRITO SANTO



**2.503**  
ARQUITETOS  
E URBANISTAS



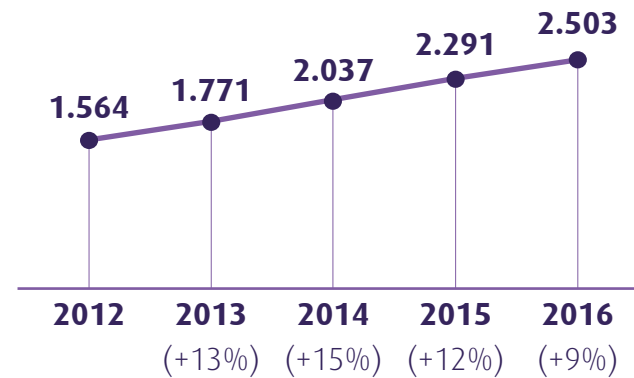
Fonte: IGEO-CAU/BR.

**316** EMPRESAS DE  
ARQUITETURA  
E URBANISMO

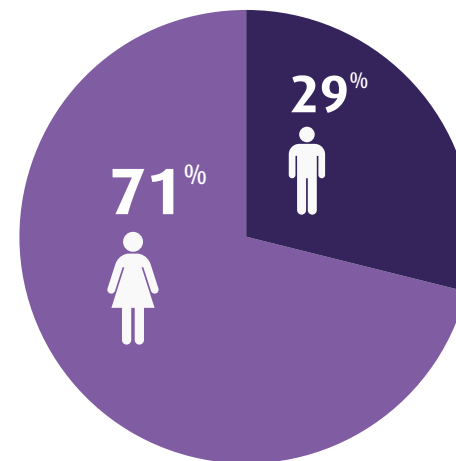


**60%**

MAIS ARQUITETOS E  
URBANISTAS DESDE 2012



## GÊNERO


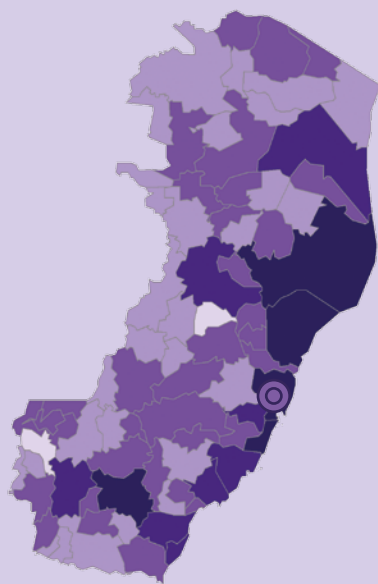


## 6.1 ESPÍRITO SANTO



# 23.198

ATIVIDADES DE  
ARQUITETURA  
E URBANISMO



Fonte: IGEO-CAU/BR.

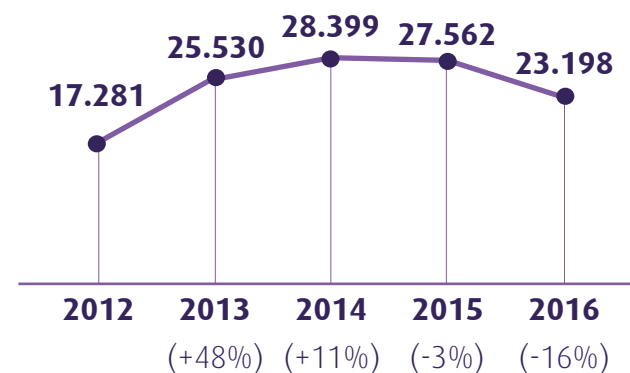
# 296

ações de  
FISCALIZAÇÃO



# 34%

MAIS REGISTROS DE  
ATIVIDADES DE ARQUITETURA  
E URBANISMO DESDE 2012

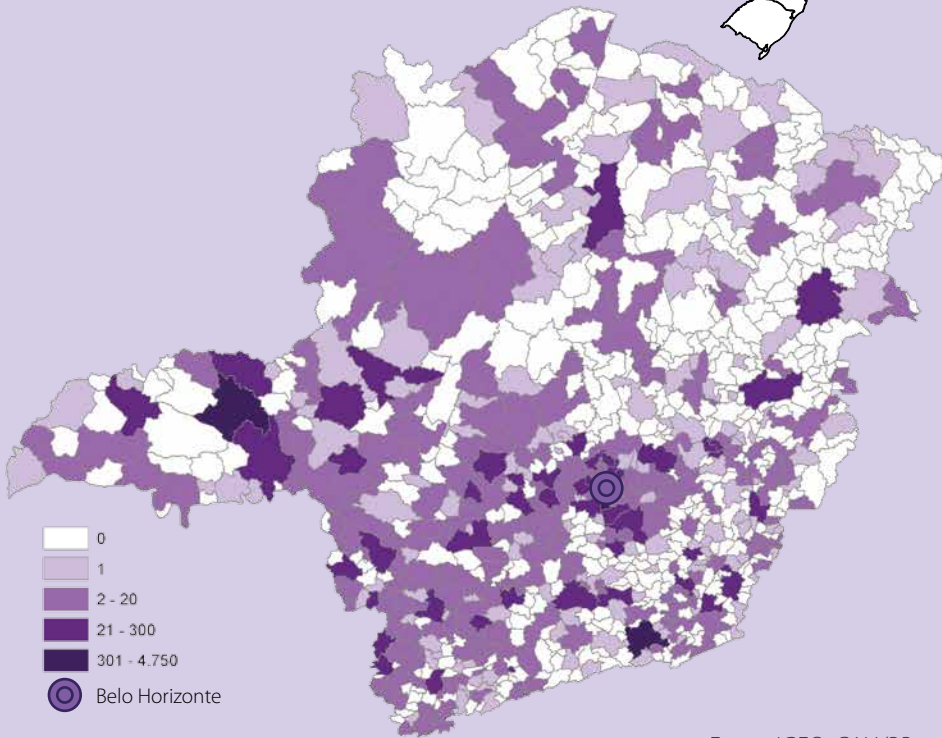


ATIVIDADE	QTDE	%
PROJETO	13.365	58%
EXECUÇÃO	6.166	27%
GESTÃO	267	1%
MEIO AMBIENTE	700	3%
ATIVIDADES ESPECIAIS	2.631	11%
ENSINO E PESQUISA	2	0%
ENG. SEGURANÇA DO TRABALHO	67	0%
<b>TOTAL</b>	<b>23.198</b>	<b>100%</b>

## 6.2 MINAS GERAIS



**10.999**  
ARQUITETOS  
E URBANISTAS



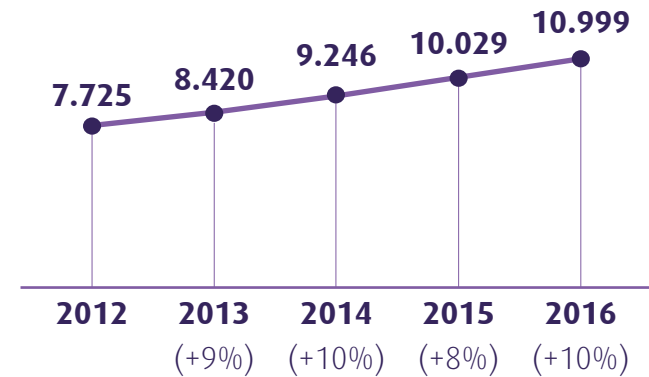
Fonte: IGEO-CAU/BR.

**1.508** EMPRESAS DE  
ARQUITETURA  
E URBANISMO

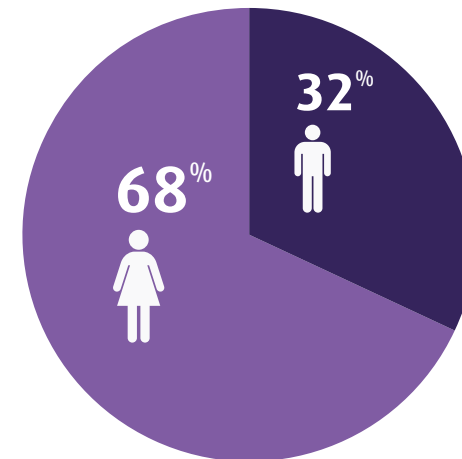


# 42%

MAIS ARQUITETOS E  
URBANISTAS DESDE 2012



## GÊNERO



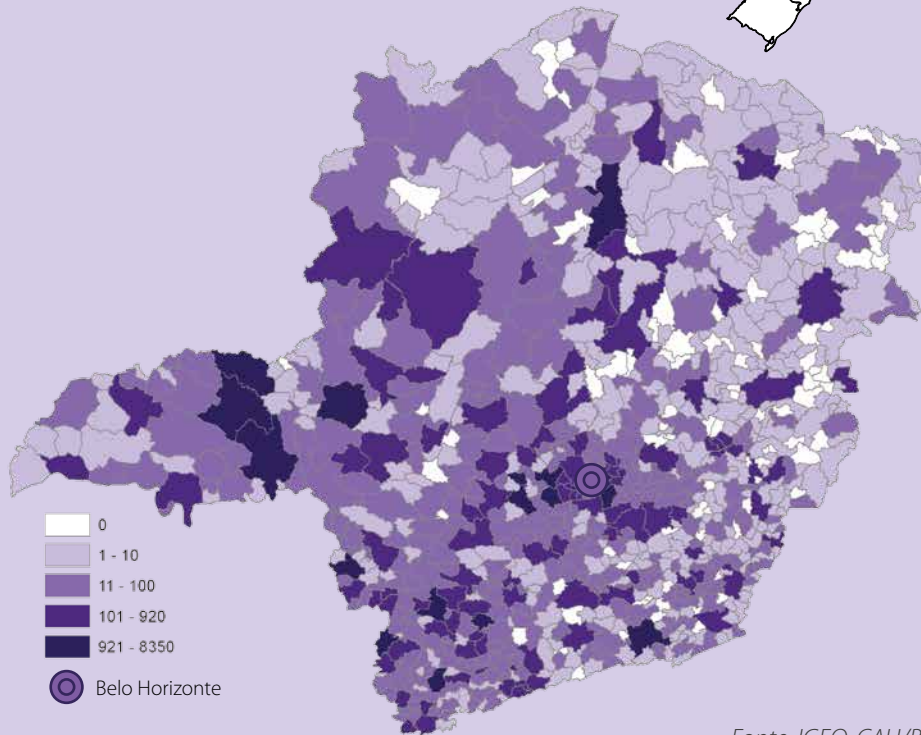


## 6.2 MINAS GERAIS



# 71.833

ATIVIDADES DE  
ARQUITETURA  
E URBANISMO



Fonte: IGEO-CAU/BR.

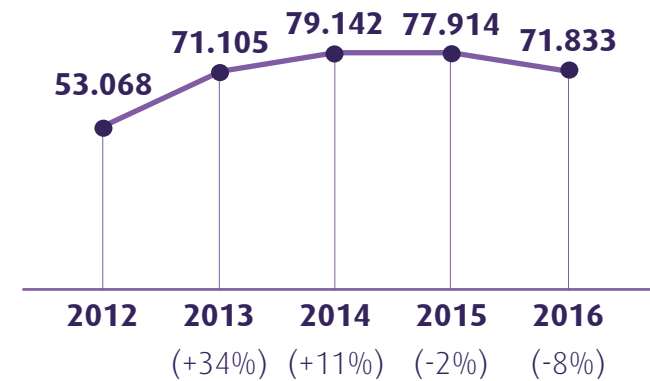
# 1.096

ações de  
FISCALIZAÇÃO



# 35%

MAIS REGISTROS DE  
ATIVIDADES DE ARQUITETURA  
E URBANISMO DESDE 2012

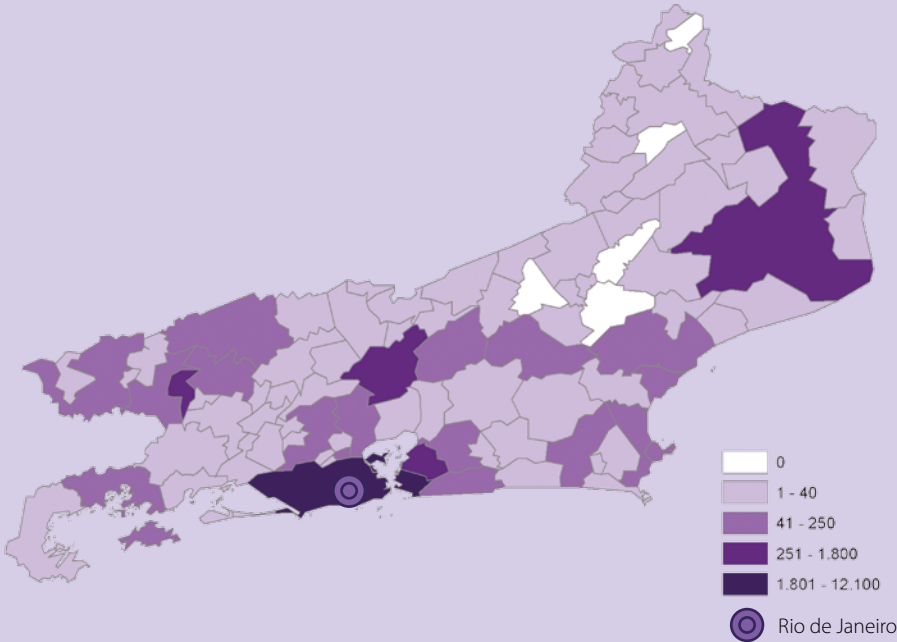


ATIVIDADE	QTDE	%
PROJETO	48.948	68%
EXECUÇÃO	15.262	21%
GESTÃO	1.056	1,5%
MEIO AMBIENTE	1.357	2%
ATIVIDADES ESPECIAIS	4.979	7%
ENSINO E PESQUISA	13	0%
ENG. SEGURANÇA DO TRABALHO	218	0,3%
<b>TOTAL</b>	<b>71.833</b>	<b>100%</b>

## 6.3 RIO DE JANEIRO



**17.749**  
ARQUITETOS  
E URBANISTAS



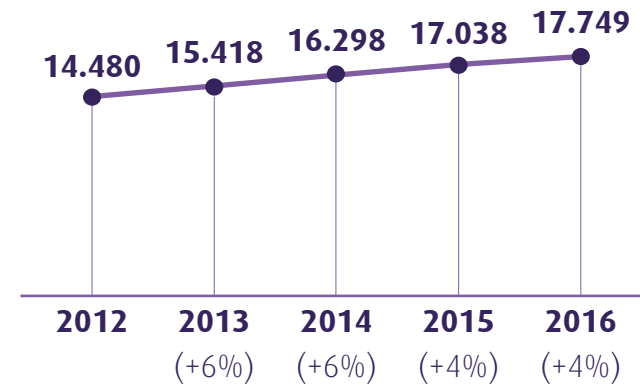
Fonte: IGEO-CAU/BR.

**2.441** EMPRESAS DE  
ARQUITETURA  
E URBANISMO

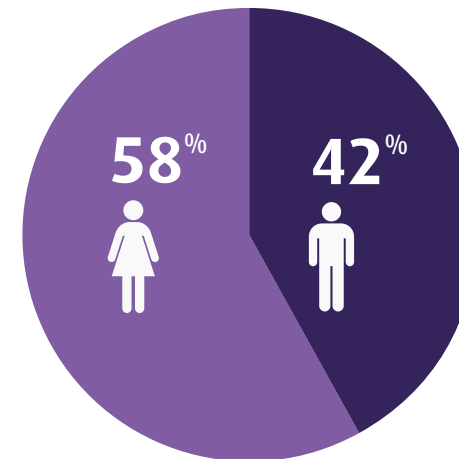


**22%**

MAIS ARQUITETOS E  
URBANISTAS DESDE 2012



## GÊNERO

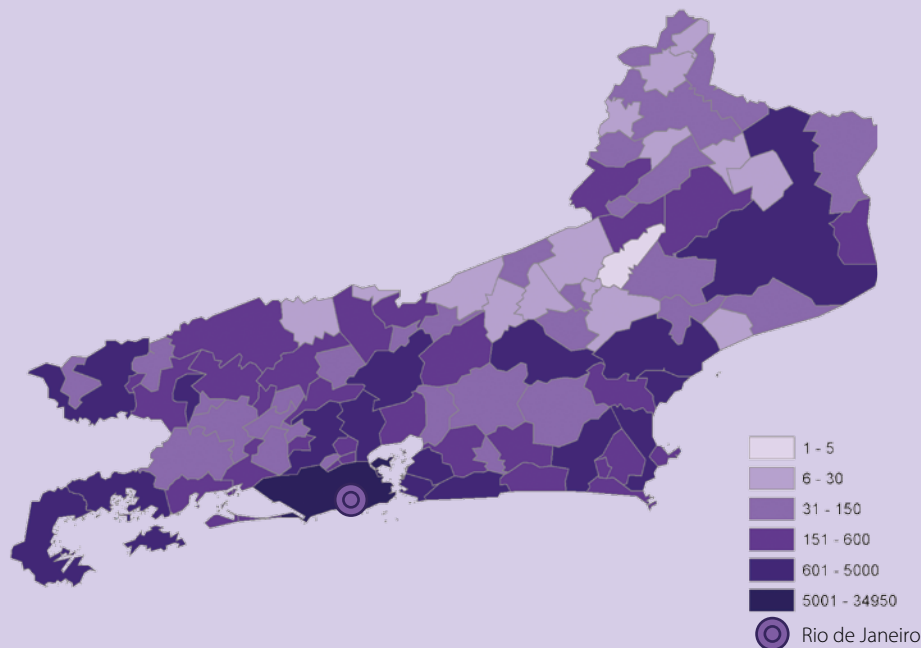


## 6.3 RIO DE JANEIRO



# 65.643

ATIVIDADES DE  
ARQUITETURA  
E URBANISMO



Fonte: IGEO-CAU/BR.

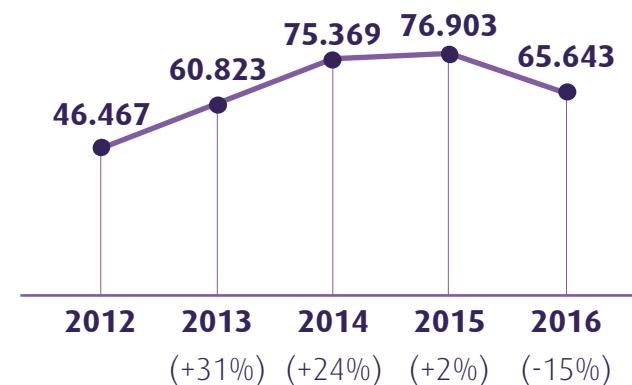
# 2.728

ações de  
FISCALIZAÇÃO



# 41%

MAIS REGISTROS DE  
ATIVIDADES DE ARQUITETURA  
E URBANISMO DESDE 2012

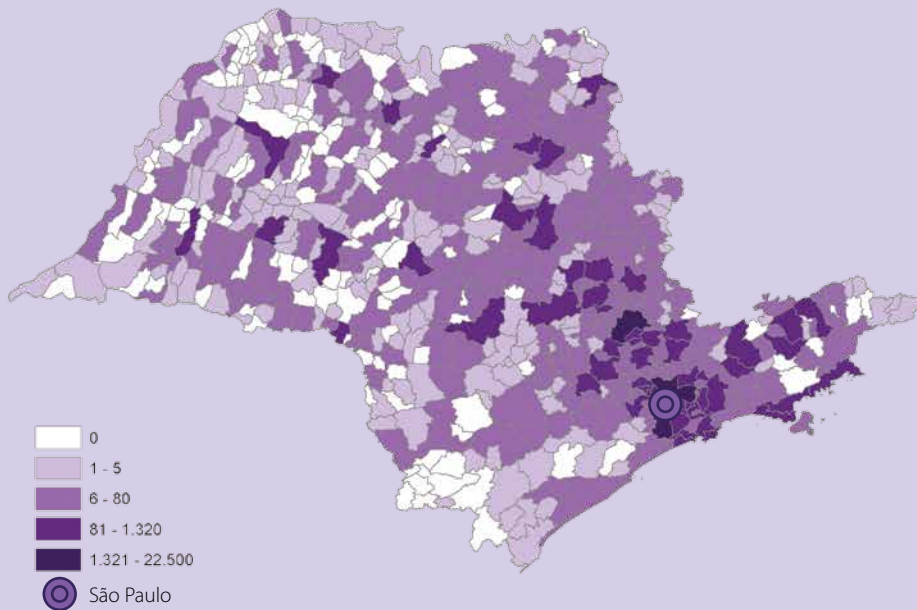


ATIVIDADE	QTDE	%
PROJETO	33.028	50%
EXECUÇÃO	21.995	34%
GESTÃO	1.805	3%
MEIO AMBIENTE	468	1%
ATIVIDADES ESPECIAIS	7.392	11%
ENSINO E PESQUISA	22	0%
ENG. SEGURANÇA DO TRABALHO	933	1%
<b>TOTAL</b>	<b>65.643</b>	<b>100%</b>

## 6.4 SÃO PAULO



**47.588**  
ARQUITETOS  
E URBANISTAS



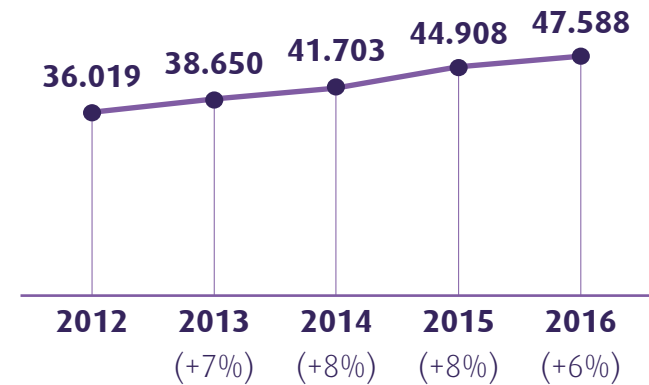
Fonte: IGEO-CAU/BR.

**5.483** EMPRESAS DE  
ARQUITETURA  
E URBANISMO

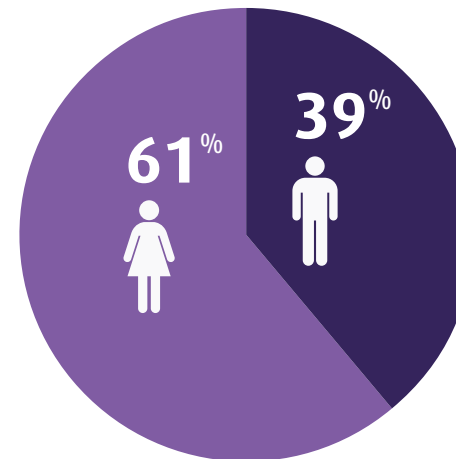


**32%**

MAIS ARQUITETOS E  
URBANISTAS DESDE 2012



## GÊNERO

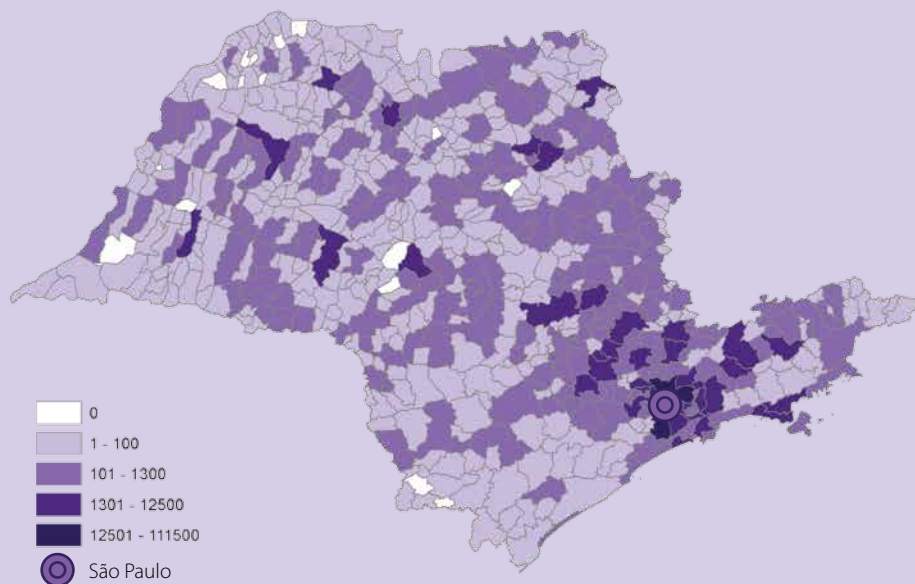


## 6.4 SÃO PAULO



# 334.121

ATIVIDADES DE  
ARQUITETURA  
E URBANISMO



Fonte: IGEO-CAU/BR.

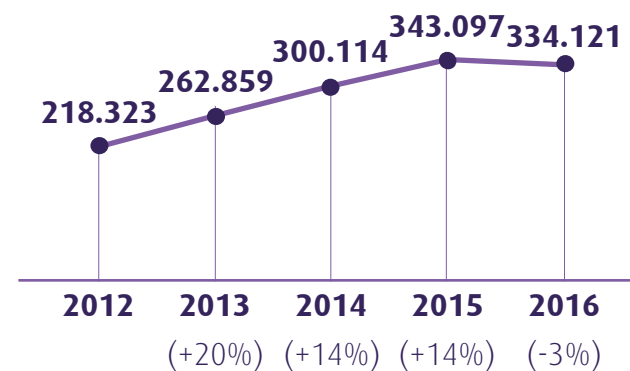
# 2.706

ATIVIDADES DE  
FISCALIZAÇÃO



# 53%

MAIS REGISTROS DE  
ATIVIDADES DE ARQUITETURA  
E URBANISMO DESDE 2012



ATIVIDADE	QTDE	%
PROJETO	151.844	45%
EXECUÇÃO	111.345	33%
GESTÃO	20.073	6%
MEIO AMBIENTE	2.858	1%
ATIVIDADES ESPECIAIS	45.488	14%
ENSINO E PESQUISA	54	0%
ENG. SEGURANÇA DO TRABALHO	2.459	1%
<b>TOTAL</b>	<b>334.121</b>	<b>100%</b>



*Anexo Arquea, Curitiba (PR). Projeto: Arquea Arquitetos, escritório vencedor do Prêmio Arquiteto e Urbanista do Ano FNA. Foto: Leonardo Finotti*

A photograph of a modern architectural structure at dusk. The structure features a large glass facade that is illuminated from within, creating a warm glow. The building is surrounded by lush greenery, including a large tree on the left and various plants in the foreground. The sky is a deep blue, and the overall atmosphere is serene and contemporary.


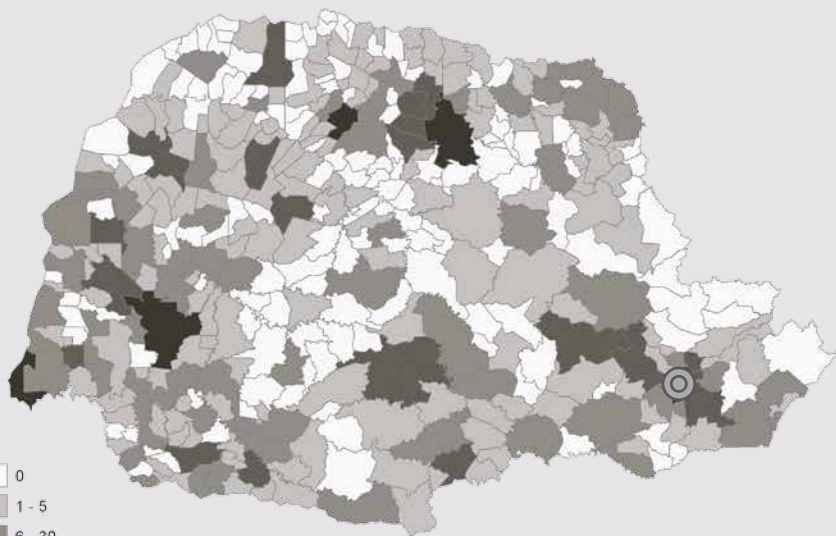
07

**ARQUITETURA  
E URBANISMO  
NA REGIÃO SUL**

## 7.1 PARANÁ



**8.707**  
ARQUITETOS  
E URBANISTAS



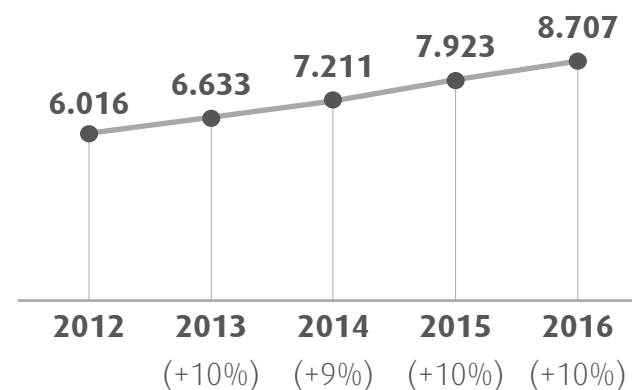
Fonte: IGEO-CAU/BR.

**1.753** EMPRESAS DE  
ARQUITETURA  
E URBANISMO

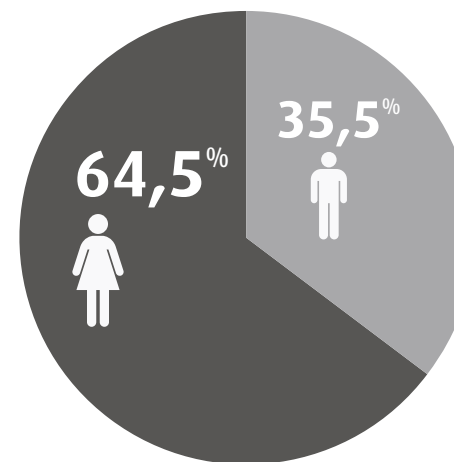


# 45%

MAIS ARQUITETOS E  
URBANISTAS DESDE 2012



## GÊNERO



Anuário de Arquitetura e Urbanismo Brasil 2016

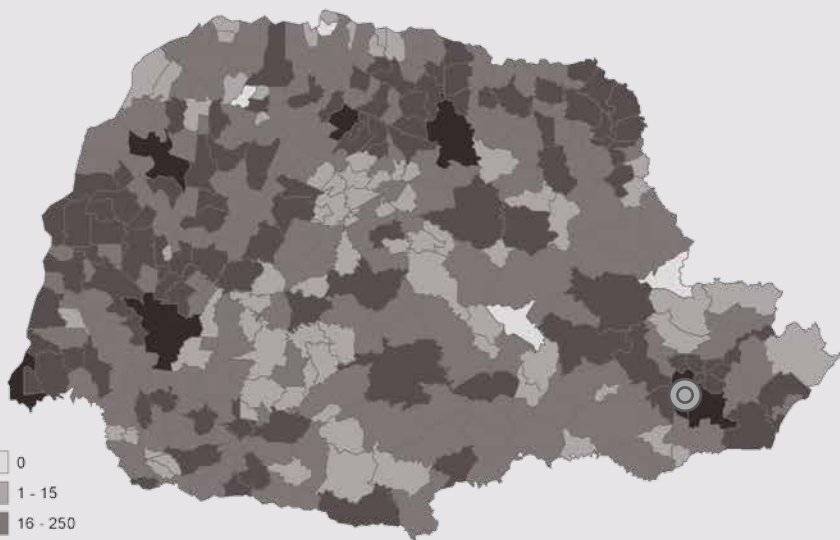


## 7.1 PARANÁ



# 136.850

ATIVIDADES DE  
ARQUITETURA  
E URBANISMO



Fonte: IGEO-CAU/BR.

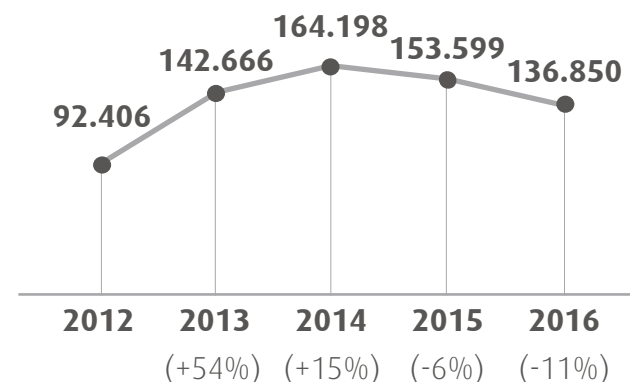
# 13

ATIVIDADES DE  
FISCALIZAÇÃO



# 48%

MAIS REGISTROS DE  
ATIVIDADES DE ARQUITETURA  
E URBANISMO DESDE 2012

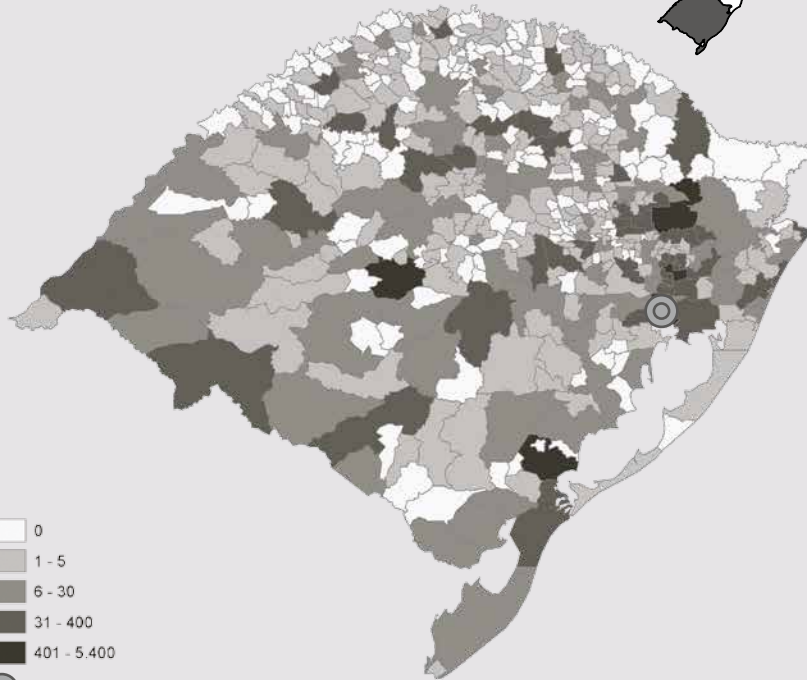


ATIVIDADE	QTDE	%
PROJETO	84.837	62%
EXECUÇÃO	36.544	27%
GESTÃO	1.419	1%
MEIO AMBIENTE	2.987	2%
ATIVIDADES ESPECIAIS	10.343	7,5%
ENSINO E PESQUISA	150	0,1%
ENG. SEGURANÇA DO TRABALHO	570	0,4%
<b>TOTAL</b>	<b>136.850</b>	<b>100%</b>

## 7.2 RIO GRANDE DO SUL



**13.024**  
ARQUITETOS  
E URBANISTAS



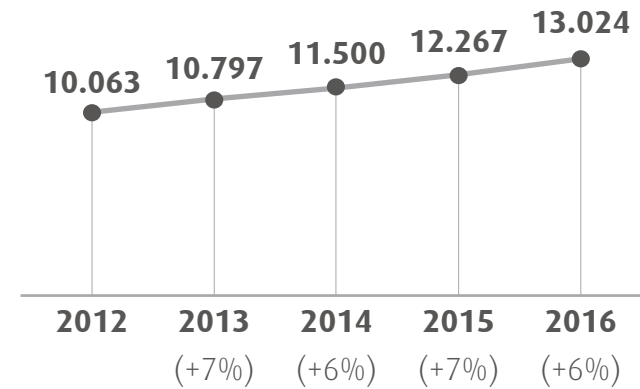
Fonte: IGEO-CAU/BR.

**2.026** EMPRESAS DE  
ARQUITETURA  
E URBANISMO

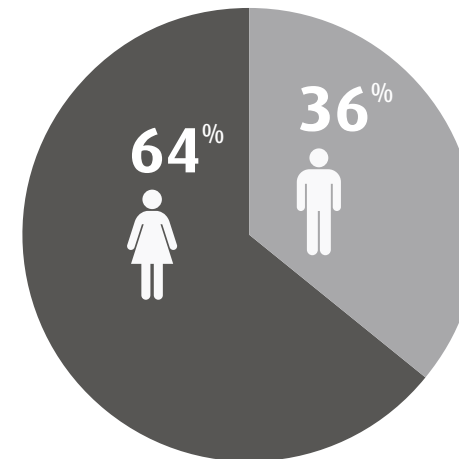


# 30%

MAIS ARQUITETOS E  
URBANISTAS DESDE 2012



## GÊNERO




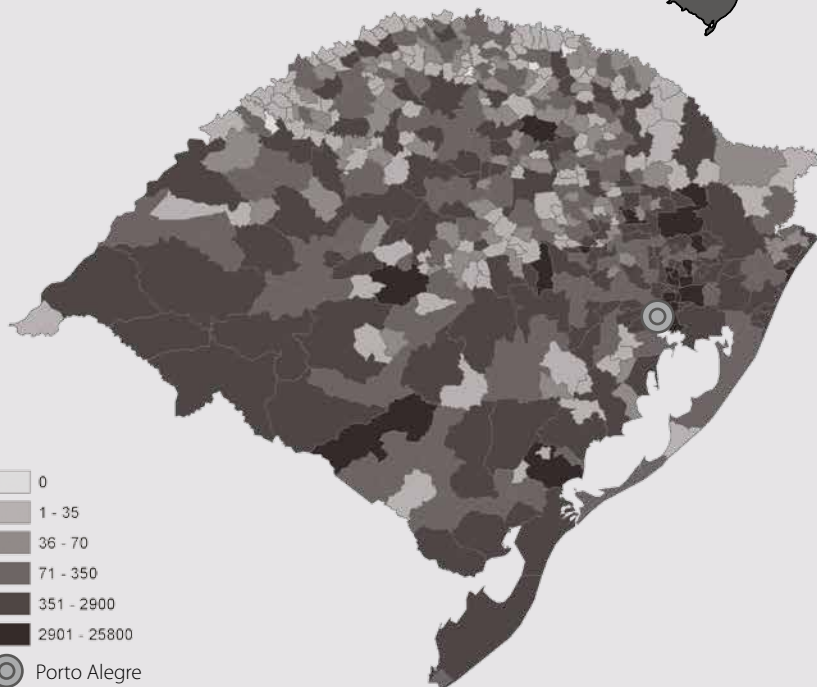
Anuário de Arquitetura e Urbanismo Brasil 2016

## 7.2 RIO GRANDE DO SUL



# 267.261

ATIVIDADES DE  
ARQUITETURA  
E URBANISMO



Porto Alegre

Fonte: IGEO-CAU/BR.

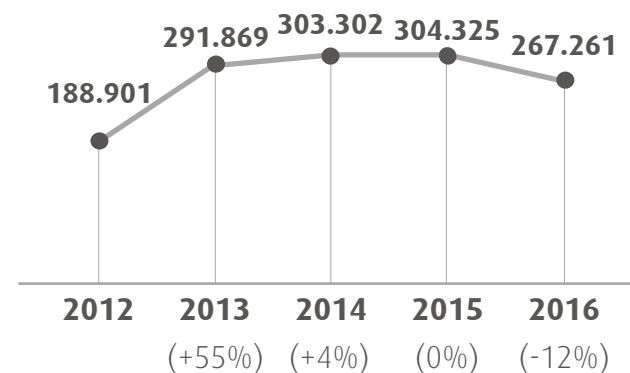
# 676

ATIVIDADES DE  
FISCALIZAÇÃO



# 41%

MAIS REGISTROS DE  
ATIVIDADES DE ARQUITETURA  
E URBANISMO DESDE 2012



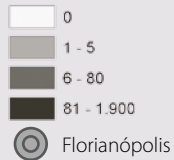
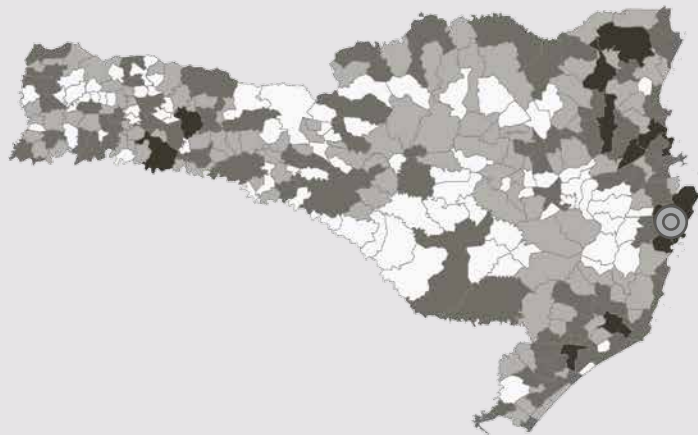
ATIVIDADE	QTDE	%
PROJETO	121.291	45%
EXECUÇÃO	93.257	35%
GESTÃO	1.565	0,6%
MEIO AMBIENTE	2.967	1%
ATIVIDADES ESPECIAIS	47.577	18%
ENSINO E PESQUISA	25	0%
ENG. SEGURANÇA DO TRABALHO	579	0,2%
<b>TOTAL</b>	<b>267.261</b>	<b>100%</b>



## 7.3 SANTA CATARINA



**6.992**  
ARQUITETOS  
E URBANISTAS



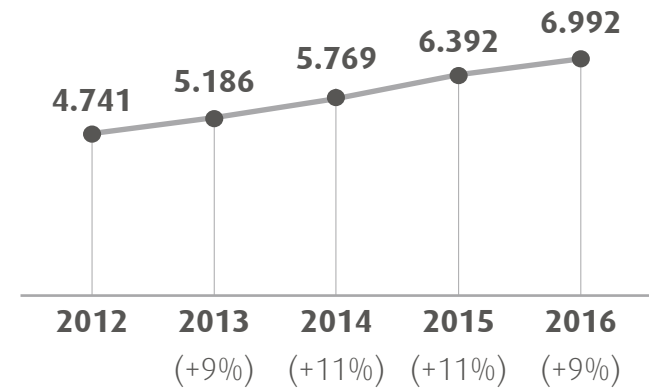
Fonte: IGEO-CAU/BR.

**1.304** EMPRESAS DE  
ARQUITETURA  
E URBANISMO

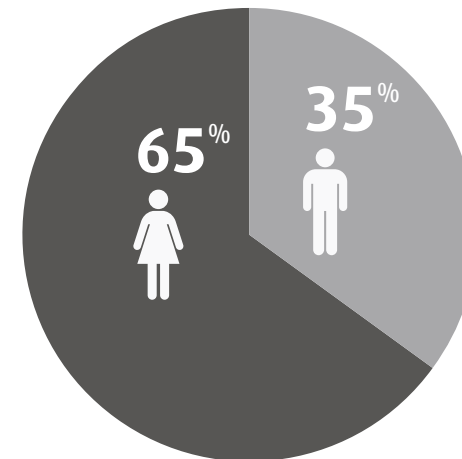


**47%**

MAIS ARQUITETOS E  
URBANISTAS DESDE 2012



**GÊNERO**


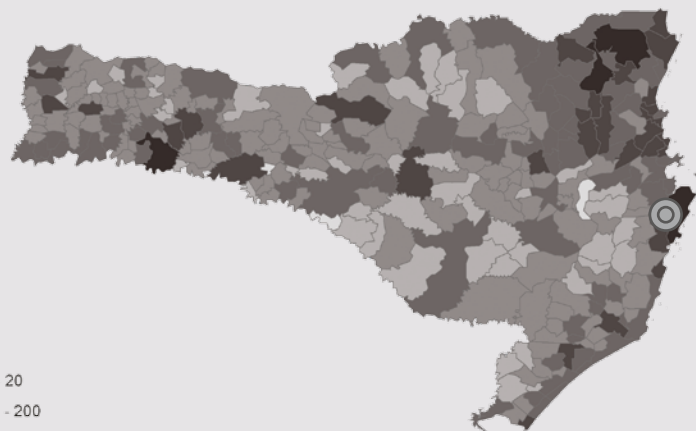


## 7.3 SANTA CATARINA



# 130.727

ATIVIDADES DE  
ARQUITETURA  
E URBANISMO



○ Florianópolis

Fonte: IGEO-CAU/BR.

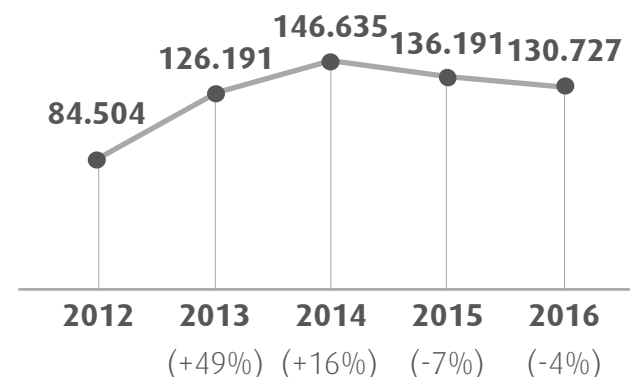
# 1.111

ATIVIDADES DE  
FISCALIZAÇÃO



# 55%

MAIS REGISTROS DE  
ATIVIDADES DE ARQUITETURA  
E URBANISMO DESDE 2012



ATIVIDADE	QTDE	%
PROJETO	66.619	51%
EXECUÇÃO	49.677	38%
GESTÃO	997	1%
MEIO AMBIENTE	1.905	1%
ATIVIDADES ESPECIAIS	10.435	8%
ENSINO E PESQUISA	164	0%
ENG. SEGURANÇA DO TRABALHO	930	1%
<b>TOTAL</b>	<b>130.727</b>	<b>100%</b>

*Casa Vila Matilde, São Paulo (SP). Vencedor do Prêmio Instituto Tomie Ohtake AkzoNobel. Projeto: Terra e Tuma Arquitetos Associados. Foto: Pedro Kok*



08

## PREMIAÇÕES E CONCURSOS





## 8.1 CONCURSOS DE ARQUITETURA 2016

### CONCURSO NACIONAL DE PROJETOS DE ARQUITETURA E COMPLEMENTARES PARA NOVA SEDE DO CAU/BR E DO IAB-DF

**Descrição:** Concurso de projeção nacional para construção da nova sede do CAU/BR e IAB-DF em Brasília (DF).

**Instituição promotora:** CAU/BR e IAB-DF

**Vencedores:** São Paulo Arquitetos e Coa Arquitetos (1º Lugar); Arquea Arquitetos (2º Lugar); Vereda Arquitetos (3º Lugar); Bruno Cabral Arquitetura, Estudio RGB, Jakelyne Martins, Manoel Balbino e Ian Alves (4º Lugar); Gruposp (5º Lugar); Dal Pian Arquitetos Associados (Menção Honrosa); Marlon Rubio Longo (Menção Honrosa)



*Projeto Vencedor do Concurso Projetos de Arquitetura e Complementares para Nova Sede do CAU-BR e do IAB-DF.  
Projeto: São Paulo Arquitetos e Coa Arquitetos. Imagem: Divulgação*



*Projeto Vencedor do Concurso da Codhab-DF para o Centro de Ensino Fundamental – CEF de Riacho Fundo II.  
Projeto: Alexandre Ruiz da Rosa. Imagem: Divulgação*

### CONCURSO CENTRO DE ENSINO FUNDAMENTAL – CEF

**Descrição:** Concurso nacional de projetos para construção do CEF, localizado na região administrativa do Riacho Fundo II (DF).

**Instituição promotora:** Codhab-DF

**Vencedores:** Alexandre Ruiz da Rosa (1º Lugar); Eder Rodrigues de Alencar (2º Lugar); Emerson José Vidigal (3º Lugar); Renato Dal Pian (Menção Honrosa); Gustavo Alexandre Cantuaria (Menção Honrosa); Daniel Corsi Da Silva (Menção Honrosa); Moacir Zancopé Júnior (Menção Honrosa); Jenifer Vescia (Menção Honrosa); Rodrigo Mônaco Biavati (Menção Honrosa); Gustavo Araujo Penna (Menção Honrosa)



## CONCURSO UNIDADE BÁSICA DE SAÚDE

**Descrição:** Concurso nacional de projetos para construção da UBS, localizada na região administrativa do Riacho Fundo II (DF).

**Instituição promotora:** Codhab-DF

**Vencedores:** Alexandre Ruiz da Rosa (1º Lugar); Ricardo Felipe Gonçalves (2º Lugar); Hermes Romão Campos Junior (3º Lugar); Robson Canuto da Silva (Menção Honrosa); Felipe Cordeiro Martins (Menção Honrosa); Gustavo Correia Utrabo (Menção Honrosa); Cesar Shundi Iwamizu (Menção Honrosa); Cristina Nascimento Tosta (Menção Honrosa); Ana Cristina Castagna (Menção Honrosa); Fernando Caldeira de Lacerda (Menção Honrosa com Destaque)



Projeto Vencedor do Concurso da Codhab-DF para Unidade Básica de Saúde do Riacho Fundo II.  
Projeto: Alexandre Ruiz da Rosa. Imagem: Divulgação

## CONCURSO UNIDADES HABITACIONAIS COLETIVAS EM SOBRADINHO

**Descrição:** Seleciona projetos de arquitetura visando contratação da equipe técnica do primeiro colocado para desenvolver o Projeto Executivo Completo.

**Instituição promotora:** Codhab-DF

**Vencedores:** André Velloso Ramos (1º Lugar); Martin Kaufer Goic (2º Lugar); Fabiano de Melo Duarte Rocha 3º (Lugar); Vitor de Luca Zanatta (Menção Honrosa); Renato Dal Pian (Menção Honrosa); Julio Cesar Corbucci (Menção Honrosa); Cesar Shundi Iwamizu (Menção Honrosa); Luciano Margotto Soares (Menção Honrosa); Manoel Izidro Coelho (Menção Honrosa)



Projeto Vencedor do Concurso da Codhab-DF para Unidades Habitacionais Coletivas em Sobradinho.  
Projeto: André Velloso Ramos. Imagem: Divulgação

## CONCURSO UNIDADES HABITACIONAIS COLETIVAS EM SAMAMBAIA

**Descrição:** Seleciona projetos de arquitetura visando contratação da equipe técnica do primeiro colocado para desenvolver o Projeto Executivo Completo.

**Instituição promotora:** Codhab-DF

**Vencedores:** Manoel Izidro Coelho (1º Lugar); Pablo de Caldas (2º Lugar); Nonato Veloso (3º Lugar); Eron Danilo Costin (Menção Honrosa); Luciano Margotto Soares (Menção Honrosa); Celio Diniz Ferreira Filho (Menção Honrosa); Ana Cristina Castagna (Menção Honrosa); Renato Dal Pian (Menção Honrosa); Fernando Caldeira de Lacerda (Menção Honrosa)



Projeto Vencedor do Concurso da Codhab-DF para Unidades Habitacionais Coletivas em Samambaia.  
Projeto: Manoel Izidro Coelho. Imagem: Divulgação

## CONCURSO NACIONAL DE PROJETOS DE ARQUITETURA E COMPLEMENTARES - UNIDADES HABITACIONAIS COLETIVAS SOL NASCENTE - QUADRA 700

**Descrição:** Seleciona projetos de arquitetura visando contratação da equipe técnica do primeiro colocado para desenvolver o Projeto Executivo Completo.

**Instituição promotora:** Codhab-DF

**Vencedores:** Leandro Sasse (1º Lugar); Carlos Eduardo Murgel Miller (2º Lugar); Felipe Guimarães (3º Lugar); Vinicius Mazzoni (Menção Honrosa); Frederico André Rabelo (Menção Honrosa); Diego Santana Costa (Menção Honrosa); Adriana Regina Biella Prado Belleza (Menção Honrosa); Danilo da Silva Barbosa (Menção Honrosa); Ricardo Felipe Gonçalves (Menção Honrosa)



Projeto Vencedor do Concurso da Codhab-DF para Unidades Habitacionais Coletivas Sol Nascente.  
Projeto: Leandro Sasse. Imagem: Divulgação

## CONCURSO NACIONAL DE PROJETOS DE ARQUITETURA E COMPLEMENTARES - EDIFÍCIOS DE USO MISTO EM SANTA MARIA

**Descrição:** Seleciona projetos de arquitetura visando contratação da equipe técnica do primeiro colocado para desenvolver o Projeto Executivo Completo.

**Instituição promotora:** Codhab-DF

**Vencedores:** Camila Celin Paris (1º Lugar); Ricardo Felipe Gonçalves (2º Lugar); Alexandre Luiz Gonçalves (3º Lugar); Diogo Erdmann Valls (Menção Honrosa); Alessio Gallizio (Menção Honrosa); Pablo de Caldas Paulse (Menção Honrosa); Carlos Alexandre Kolb da Rocha (Menção Honrosa); Danilo da Silva Barbosa (Menção Honrosa); Moacir Zancopé Junior (Menção Honrosa)



Projeto Vencedor do Concurso da Codhab-DF para Edifícios de Uso Misto em Santa Maria.  
Projeto: Camila Celin Paris. Imagem: Divulgação

## CONCURSO PÚBLICO NACIONAL DE ARQUITETURA: CASA DA SUSTENTABILIDADE DE CAMPINAS

**Descrição:** Seleciona a melhor solução arquitetônica para a Casa da Sustentabilidade, localizada no Parque Taquaral, em Campinas, no interior paulista.

**Instituição promotora:** Prefeitura de Campinas

**Vencedores:** Matheus Marques Rodrigues Alves (1º Lugar); Luís Mauro Freire (2º Lugar); Tais Cristina da Silva, Cassio Oba Osanai, Gabriel Cesar e Santos e Paulo Roberto dos Santos (3º Lugar); Renato Dal Pian (Menção Honrosa); Rafael Gazale Brych (Menção Honrosa); Arthur Eduardo Becker Lins (Menção Honrosa); Pedro Ivo Cordeiro Freire (Menção Honrosa); Nonato Veloso (Menção Honrosa); Lucas Fehr (Destaque); Maria Cristina Motta, João Rangel Crissiuma e Luis Eduardo Loiola (Destaque); Leonardo Shieh, Jörg Spangenberg, Leandro Ishioka, Ricardo Cubellas Azevedo e Shieh Shueh Yau (Destaque); Vinicius Miranda de Figueiredo (Destaque); Gustavo Araújo Penna (Destaque); Franthesco Spautz (Destaque); Glauco Assumpção Pachalski (Destaque)



Projeto Vencedor do Concurso Casa da Sustentabilidade de Campinas.  
Projeto: Matheus Marques Rodrigues Alves. Imagem: Divulgação



## CONCURSO DE IDEIAS DE ARQUITETURA - REVITALIZAÇÃO DA PRAÇA “FEIRA-MAR”

**Descrição:** Seleciona propostas de arquitetos e urbanistas para a revitalização da Praça Feira-Mar, no município de Antonina/PR.

**Instituição promotora:** Associação de Defesa do Meio Ambiente de Antonina - ADEMADAN

**Vencedores:** Elisa Martins, Bernardo Magalhães, Camila Thiesen, Cássio Sauer, Diogo Valls (1º Lugar); Luisa Zacche, Camila Paris, Naiara Menezes, Naiene Cardoso (2º Lugar); Carlos Bianco, Felipe Assumpção (3º Lugar); Aline Picler e Julia Sabbag (Destaque); Vitor Takahashi, Alexandre Kenji, Felipe Gomes e Moacir Junior (Destaque); Gustavo Chaiben, Alice Goltz, Carla Krüger e Thais Glowacki (Destaque); Rômulo Lass, Guilherme, Macedo, Maria Romanó e Paulo Souza (Menção Honrosa); Thaise Andrade, Andréia Lopes, Alexandre Carmo e Pablo Correa (Menção Honrosa)



Projeto Vencedor do Concurso Revitalização Da Praça Feira-Mar.  
Projeto: Elisa Martins, Bernardo Magalhães, Camila Thiesen, Cássio Sauer e Diogo Valls. Imagem: Divulgação

## CONCURSO CENTRO DE ENSINO INFANTIL – CEI

**Descrição:** Concurso nacional de projetos para construção do CEI, localizado na região administrativa do Riacho Fundo II (DF).

**Instituição promotora:** Codhab-DF

**Vencedores:** Cinthia Duclerc Verçosa Nobre (1º Lugar); Bernardo Richter (2º Lugar); Martin Kaufer (3º Lugar); Alexandre Hepner (Menção Honrosa); Taísa Festugato (Menção Honrosa); Gustavo Alexandre Cardoso Cantuarua (Menção Honrosa); João Augusto Pereira Júnior (Menção Honrosa); Robson Canuto da Silva (Menção Honrosa)



Projeto Vencedor do Concurso da Codhab-DF para o Centro de Ensino Infantil – CEI de Riacho Fundo II.  
Projeto de Cinthia Duclerc Verçosa Nobre.

## CONCURSO DA MARCA DO UIA 2020 RIO

**Descrição:** Concurso de projeção nacional para escolher a identidade visual do 27º Congresso Mundial da União Internacional dos Arquitetos/UIA.

**Instituição promotora:** IAB

**Vencedores:** Glaucio Campelo (1º Lugar); Maria Claudia Levy Figliolino (2º Lugar); Victor Buck (3º Lugar); Evelyn Grumach (Menção Honrosa); Isabel Lippi Oliveira (Menção Honrosa); Luiza Corrêa da Costa Chamma (Menção Honrosa)



Marca Vencedora do Concurso Marca do UIA2020 Rio.  
Projeto: Glaucio Campelo. Imagem: Divulgação

## 8.2 CONCURSOS PARA ESTUDANTES 2016

### 27º CONCURSO OPERA PRIMA

**Descrição:** Concurso destaca trabalhos finais de graduação do curso de Arquitetura e Urbanismo de todo o país concluído no ano de 2016.

**Instituição promotora:** Revista Projeto

**Vencedores:** Julia de Araújo Ximenes; Alice Barachini Torres; Fernanda Gebaili Basile Carlovich; Hyruan Bolsoni Minosso; Wesley de Oliveira Silva; Thaís Denise Zatt (Categoria especial #ImagineComVidro); Ivan Ribeiro Kuhlhoff (Menção Honrosa); Matheus Augusto Lorenzet (Menção Honrosa); Rafaela Sampaio Agapito Fernandes (Menção Honrosa); Miguel Meister Neto (Menção Honrosa); Felipe dos Santos Neres (Menção Honrosa); Paula Mollan Saito (Menção Honrosa); Gabriela de Almeida Ho (Menção Honrosa); Juliana Ferro Costa de Menezes (Menção Honrosa); Pedro Felipe Maia Lopes (Menção Honrosa); Gabriela Hufnagel Felix de Oliveira (Menção Honrosa); Gabriela Linhares de Alcântara (Menção Honrosa); André Pinto Coelho Braz Domingos (Menção Honrosa); Erasto Cesar Pinho Villa-Verde de Carvalho (Menção Honrosa); Ítalo Sérgio Barros Lima Motta (Menção Honrosa); Barbara Morato Figueiredo (Menção Honrosa); Beatriz Lemos Cavalcante de Carvalho Santiago (Menção Honrosa); Huber Teixeira Costa (Menção Honrosa); José Henrique Freitas (Menção Honrosa); Gabriela Bilá (Menção Honrosa); Renato Esteves (Menção Honrosa).



Vila Naval. Um dos projetos vencedores do 27º Concurso Opera Prima. Projeto: Julia de Araújo Ximenes. Imagem: Divulgação

### 2º URBAN21

**Descrição:** Concurso incentiva a prática do desenho urbano entre estudantes e premia os projetos que se destacaram na valorização e disseminação da importância dessa disciplina.

**Instituição Promotora:** Revista Projeto

**Vencedores:** Tainá Binato Flores, Adara Nataly Loureiro Duarte, Felipe Chavez Gonzalez, Laura Dias Leite Antunes Maciel, Mariana Monnerat de Oliveira e Marjorie Lange (1º Lugar); Mônica Guerios, Letícia Vellozo, Luca Fischer, Julia Brasil, Lucas Turmena e Felipe Perretto (2º Lugar); Jonatas dos Santos Barros, Augusto Paiva Santos, Bruno Souza Figueiroa, Caroline Maderic Riquino, Guilherme Euler, Luan Poiani, Lucas Vieira Domingos (Menção Honrosa); Giovanni Paulo Cristofaro, Juliana Alves Dullius, Juliana Rocha Jenkins de Lemos e Luiz Felipe Machado Silva (Menção Honrosa); Eigi Okada, Heitor Henrique Prucoli, Igino Junior, Larissa Ferreira, Laura Carneiro, Pedro Henrique Hastenreiter, Raone Carlos Tomazelli e Thiago Azevedo (Menção Honrosa).



Epiak: um novo olhar sobre os vazios. Projeto vencedor do 2º URBAN21. Projeto: Tainá Binato Flores, Adara Nataly Loureiro Duarte, Felipe Chavez Gonzalez, Laura Dias Leite Antunes Maciel, Mariana Monnerat de Oliveira e Marjorie Lange. Imagem: Divulgação

### BICICLETÁRIO DO RECIFE

**Descrição:** Concurso premia as melhores ideias de estudantes para um bicicletário em local próximo à estação Central do Recife.

**Instituição promotora:** Projetar.org

**Vencedores:** Lucas de Menezes Pereira, Ruan Henrique Lima de Araújo, Leonardo Fernandes Dias e Jose Daniel Calderon Altamirano (1º Lugar); Leonardo Gabriel Grogg, Joana Fraga Alemar de Souza e Michele Menezes de Amorim (2º Lugar); João Paulo de Sousa Vicente e Vinícius Souza Valadão (3º Lugar); Manoel Belisario Bezerra Viana (Menção Honrosa); Maiara Camilotti e Pedro Magalhaes (Menção Honrosa)



B1K3S – Bicicletário Urbano de Recife. Projeto vencedor do Concurso Projetar. Projeto: Lucas de Menezes Pereira, Ruan Henrique Lima de Araújo, Leonardo Fernandes Dias e Jose Daniel Calderon Altamirano. Imagem: Divulgação



## BRASIL EM VENEZA

**Descrição:** Premia as melhores ideias de estudantes para um novo pavilhão brasileiro na Bienal de Veneza.

**Instituição promotora:** Projetar.org

**Vencedores:** José Henrique Carrari Filho (1º Lugar); Pedro Cunha, Lucas Santos da Silva, Felipe Friedrich Stockler e Vinicius Fahrion Martini (2º Lugar); Lucas Martins Cunha, Alessandra Musto e Vitor Martins Cunha (3º Lugar); Pedro Esteves Morgado (Menção Honrosa); Leonardo Serrano Fuchs, Nathalie Ventura e Letícia Schultz (Menção Honrosa)



*Brasil em Veneza. Projeto vencedor do Concurso Projetar. Projeto: José Henrique Carrari Filho. Imagem: Divulgação*

## INFOPOINT OLIMPÍADAS

**Descrição:** São premiadas as melhores ideias de estudantes para um infopoint no Rio de Janeiro que possa servir como ponto de apoio durante as Olimpíadas.

**Instituição promotora:** Projetar.org

**Vencedores:** Kim Ritter Veit e Tamara Olivo Goularte (1º Lugar); Caio Nepomuceno, João Pedro Pujoni Facury, Thomaz Yuji Baba e Lucas Yosuke Leonel Fukuda (2º Lugar); Daniela Moro, Gabriel Tomich e Pedro Junger (3º Lugar); Maiara Luchi Camilotti e Pedro Henrique Magalhães (Menção Honrosa); Ana Carolina Jucá Moreira Dias, Joana da Silva Pacheco, Julia Estellita Vieira e Isabela Rozental (Menção Honrosa)



*Infopoint Olimpíadas. Projeto vencedor do Concurso Projetar. Projeto: Kim Ritter Veit e Tamara Olivo Goularte. Imagem: Divulgação*

## ESCOLA DO SAMBA

**Descrição:** Concurso premia as melhores ideias de estudantes para um espaço social e cultural dedicado ao samba na região do centro histórico do Rio de Janeiro.

**Instituição promotora:** Projetar.org

**Vencedores:** Pedro Brito Santana (1º Lugar); Jéssica Mulero Nantes e Airtton Rodrigues de Oliveira Filho (2º Lugar); Adeilton Feitosa da Silva (3º Lugar); Gabriel Akio Ponte (Menção Honrosa); Erick Mizushima (Menção Honrosa)



*Escola do Samba. Projeto vencedor do Concurso Projetar. Projeto: Pedro Brito Santana. Imagem: Divulgação*

## ABRIGO DE EMERGÊNCIA

**Descrição:** São premiadas as melhores ideias para abrigos temporários que possam ser utilizados em casos de emergências como desastres naturais.

**Instituição promotora:** Projetar.org

**Vencedores:** Vitor Gigliotti tavares Alcânata, William Ferreira dos Santos e Kathelyn da Silva Gandra de Souza (1º Lugar); Rodrigo Vielmo Moura e Gustavo Murilo Pessini (2º Lugar); Régis do Amaral Maia e Gustavo Arruda Teo e Ulisses Cardoso Romano (3º Lugar); Talita Vianna de Assis, Laura Carvalho Santana, Sarah Domingos Batista, Priscilla Freire da Silva e Lorena Passos Silva (Menção Honrosa); Fábio Alberto Alzate Martinez e Kaique Alves Conceição (Menção Honrosa)



*Abrigo de Emergência. Projeto vencedor do Concurso Projetar. Projeto: Vitor Gigliotti tavares Alcânata, William Ferreira dos Santos e Kathelyn da Silva Gandra de Souza. Imagem: Divulgação*



## 8.3 PRÊMIOS DE ARQUITETURA E URBANISMO 2016

### 11º PRÊMIO ARQUITETO E URBANISTA DO ANO DA FNA

**Descrição:** São premiados, dentre os indicados, arquitetos que apresentam relevância e impacto em suas realizações profissionais.

**Instituição promotora:** FNA

**Vencedores:** Amadja Henrique Borges (Setor Público); Arquea Arquitetos (Setor Privado); Deloan Edberto Mattos Perini (Jovem Arquiteto); Antonio Carlos Moraes De Castro e Alis Jein Josefides Scacino (Homenagem Especial); Demétrio e Enilda Ribeiro (In Memoriam); Rádio Arquitetura (Reconhecimento da Contribuição a Arquitetura e Urbanismo)



*Casa Vila, São José dos Pinhais (PR). Obra do escritório vencedor do Prêmio FNA. Projeto: Arquea Arquitetos. Foto: Patrícia Lion*



*Residência LG, Bragança Paulista (SP). Obra vencedora do Prêmio AsBEA, na Categoria Residência. Projeto: Reinach Mendonça Arquitetos Associados. Foto: Nelson Kon*

### PRÊMIO ASBEA 2016

**Descrição:** Premiação reconhece e valoriza a qualidade e a excelência da produção nacional arquitetônica em diversas categorias.

**Instituição promotora:** ASBEA

**Vencedores:** Eduardo L. Maurmann (Edifícios e Conjuntos Residenciais); Sérgio Conde Caldas e João de Sousa Machado (Edifícios Comerciais); Renato Dal Pian e Lilian Dal Pian (Edifícios de Serviço); Alberto Ferreira Barbour e Alexandre Cavalheiro Liba (Edifícios Institucionais); Roberto Loeb, Luis Capote, Damiano Leite e Chantal Longo (Edifícios Industriais); Henrique Reinach e Maurício Mendonça (Residências); João Pedro Backheuser (Projetos Especiais); Basiches Arquitetos Associados (Edifícios e Conjuntos Residenciais – Menção Honrosa); Königsberger Vannucchi Arquitetos Associados (Edifícios Comerciais – Menção Honrosa); Marchetti + Bonetti Arquitetos (Edifícios Comerciais – Menção Honrosa); aflalo/gasperini arquitetos (Edifícios Institucionais – Menção Honrosa); Triptyque Architecture (Edifícios Institucionais – Menção Honrosa); Perkins + Will (Edifícios institucionais – Menção Honrosa); Arquitetura Nacional (Residências – Menção Honrosa); FGMF Arquitetos (Residências – Menção Honrosa); Mareines + Patalano Arquitetura (Residências – Menção Honrosa); Arquitetura Gui Mattos (Edifícios de Serviços – Menção Honrosa); Olivo Gomes Arquitetos Associados (Arquitetura Corporativa e Interiores – Menção Honrosa); Ivan Rezende Arquitetura (Arquitetura Corporativa e Interiores – Menção Honrosa); JBMC Arquitetura e Urbanismo (Projetos Especiais – Menção Honrosa)

## 18ª PREMIAÇÃO DE ARQUITETURA DO IAB-MG

**Descrição:** Iniciativa visa a divulgação e premiação de produções intelectuais e profissionais dos arquitetos e urbanistas dentro do estado de Minas Gerais.

**Instituição promotora:** IAB-MG

**Vencedores:** Alexandre Brasil Garcia e Paula Zasnicoff (Habitação Unifamiliar); Leonardo Rodrigues, Daila Araújo, Frederico Almeida (Habitação Unifamiliar); David Martins Guerra, Nínive Cardoso Resende e Jefferson Gurgel de Vasconcellos (Arquitetura de Interiores); Alexandre Nagazawa, Luiz Felipe Quintão (Edifícios Não Residenciais, Comerciais ou de Serviços); José Eduardo Ferolla, Eduardo Mascarenhas Santos, Juliano Nemer, Leandro Souza Onofre, Janaina Marx, Junia Ferrari, André Guazzelli, Denise Morado (Edifícios Religiosos, Sociais, Institucionais, Culturais, Educativos, de Lazer e Entretenimento); Gustavo Penna (Edifícios Religiosos, Sociais, Institucionais, Culturais, Educativos, de Lazer e Entretenimento); Gustavo Penna, Laura Penna E Norberto Bambozzi (Edifícios Religiosos, Sociais, Institucionais, Culturais, Educativos, de Lazer e Entretenimento); Frederico Rodrigues; Débora Camargos; Rodrigo Pereira; Zargos Rodrigues (Edifícios Religiosos, Sociais, Institucionais, Culturais, Educativos, de Lazer e Entretenimento); Maria Edwiges Sobreira Leal, José Eduardo Guimarães Beggiano (Urbanismo e Paisagismo, e Projetos Sustentáveis); Gustavo Tarquinio Bertozzi (Conservação, Reutilização, Requalificação e Valorização do Patrimônio Construído); Carlos Teixeira, Leonardo Rodrigues e Daila Araújo (Projetos Especiais); Stael De Alvarenga Pereira e Maria Manoela Gimmler Netto (Livros e Ensaio Críticos); Marcos Mascarenhas Franchini (Habitação Unifamiliar – Menção Honrosa); Zargos Rodrigues, Caroline Wajdowicz, Débora Camargos, Frederico Rodrigues, Rodrigo Pereira, Thiago Alvares, Viviane Lima (Habitação Unifamiliar – Menção Honrosa); Zargos Rodrigues, Débora Camargos, Frederico Rodrigues, Rodrigo Vieira (Habitação Unifamiliar – Menção Honrosa); David Martins Guerra, Nínive Cardoso Resende e Jefferson Gurgel de Vasconcellos (Edifícios Não Residenciais Comerciais ou de Serviços – Menção Honrosa); Zargos Rodrigues, Bernardo Horta, Giuliano Camatta e

Guilherme José Rocha (Edifícios Não Residenciais Comerciais ou de Serviços – Menção Honrosa); Sidonio Marcio Alves Porto, Lucia Toffolo de Macedo Porto e Marcio Macedo Porto (Edifícios Não Residenciais Comerciais ou de Serviços – Menção Honrosa); José Eduardo Guimarães Beggiano e Maria Edwiges Sobreira Leal (Edifícios Religiosos, Sociais, Institucionais, Culturais, Educativos, de Lazer e Entretenimento – Menção Honrosa); Gustavo de Oliveira D'Agosto (Edifícios Religiosos, Sociais, Institucionais, Culturais, Educativos, de Lazer e Entretenimento – Menção Honrosa); Gabriel de Sousa Castro, Marcos Mascarenhas Franchini, Pedro Haruf Vilarino Espindola (Arquitetura de Interiores – Menção Honrosa); Gabriel Velloso da Rocha Pereira, Luiz Felipe de Farias e Marcelo Palhares Santiago (Conservação, Reutilização, Requalificação e Valorização do Patrimônio Construído – Menção Honrosa); Flávio de Almeida Borges e Silva (Trabalho Final de Graduação – Menção Honrosa); Flávio de Lemos Carsalade (Livros e Ensaio Críticos – Menção Honrosa)



*Empório Santa Isabel, Belo Horizonte (MG). Obra vencedora do Prêmio IAB-MG, na Categoria Arquitetura de Interiores e Menção Honrosa na categoria Edifícios Não Residenciais Comerciais ou de Serviços. Projeto David Martins Guerra, Nínive Cardoso Resende e Jefferson Gurgel de Vasconcellos. Foto: Jomar Bragança*

## 54ª PREMIAÇÃO ANUAL DO IAB-RJ

**Descrição:** Dividido em categorias, são premiados e divulgadas produções intelectuais e profissionais dos arquitetos e urbanistas associados ao IAB.

**Instituição promotora:** IAB-RJ

**Vencedores:** Carlos Fernando Andrade, Lucas Teixeira Franco, Luiz Claudio de Paiva Franco, Manoel Vieira e Paulo Parrilha (Arquitetura de Edificações); Marcos Favero, Luciano Alvares e Raul Correa Smith (Arquitetura de Interiores, Design e Mobiliário Urbano); Maria Helena Röhe Salomon, Carlos Eduardo Dias Comas, Claudia Brack, Claudia Carvalho, Farès el-Dahdah, Gustavo Rocha-Peixoto, Marcos Moraes de Sá e MV Serra (Produção Teórica)



*Centro Sebrae de Referência do Artesanato Brasileiro, Rio de Janeiro (RJ). Obra vencedora do Prêmio IAB-RJ, na Categoria Arquitetura de Edificações. Projeto: M&T Mayerhofer & Toledo Arquitetura, Urbanacón e A Rede. Foto: Tiago Tardin*



*Casa da Sustentabilidade, em Campinas (SP). Projeto vencedor do Prêmio Saint Gobain. Projeto: Ricardo Felipe Gonçalves.*

## 4º PRÊMIO SAINT-GOBAIN DE ARQUITETURA HABITAT SUSTENTÁVEL – CATEGORIA PROFISSIONAL

**Descrição:** Reconhece importantes projetos e conscientiza sobre a importância da sustentabilidade para o setor da arquitetura.

**Instituição promotora:** Saint Gobain

**Vencedores:** Ricardo Felipe Gonçalves (1º Lugar - Institucional); Rodrigo Mindlin Loeb (2º Lugar - Institucional); Diego Espírito Santo (1º Lugar - Residencial); Ricardo Vellinho Ruschel (2º Lugar - Residencial); Alberto Torres (1º Lugar - Comercial); Jonas Birger (2º Lugar - Comercial); Gonzalo Matias Serra (Destaque Conforto); Diego Espírito Santo (Destaque Sustentabilidade); Rodrigo Mindlin Loeb (Destaque Inovação)



# PRÊMIO DE ARQUITETURA INSTITUTO TOMIE OHTAKE AKZONOBEL 2016

**Descrição:** Reconhece produções arquitetônicas de destaque no cenário nacional, valorizando as formas inovadoras de pensar e construir o espaço social.

**Instituição promotora:** Instituto Tomie Ohtake

**Vencedores:** Danilo Terra, Pedro Tuma e Fernanda Sakano (1º Lugar), Cristiano Kunze e Nathalia Cantergiani (2º Lugar); Alexandre Brasil, André Luiz Prado, Bruno Santa Cecília, Carlos Alberto Maciel, Paula Zasnicoff e Ana Carolina Vaz (3º Lugar)



*Edifício Península, Porto Alegre (RS). Segundo lugar do Prêmio Instituto Tomie Ohtake Akzonobel.  
Projeto: Cantergiani + kunze arquitetos. Foto: Cristiano Lindenmeyer Kunze*

## 8.4 PRÊMIOS PARA ESTUDANTES

### 4ª PRÊMIO PARA ESTUDANTES DE ARQUITETURA E URBANISMO DE SANTA CATARINA DO CAU/SC

**Descrição:** Premiação que reconhece os melhores trabalhos de conclusão de graduação dos cursos de arquitetura e urbanismo do estado de Santa Catarina.

**Instituição promotora:** CAU/SC

**Vencedores:** Murilo Ramos; Marcelo Carlos Monteiro; Carolina Rodrigues Dal Soglio; Vinicius Silva Dos Santos; Victor João Nunes Roslindo; Gustavo Pereira Mello (Menção Honrosa)



*Pedreira. Repensando a Área Histórica, Florianópolis (SC). Projeto premiado no Prêmio para Estudantes de Arquitetura e Urbanismo de Santa Catarina.  
Projeto: Marcelo Carlos Monteiro*

### 33º PRÊMIO ARQUITETO DO AMANHÃ DO IAB-RJ

**Descrição:** Premiação exclusiva para arquitetos recém-formados e estudantes de arquitetura e urbanismo das universidades e faculdades do estado do Rio de Janeiro.

**Instituição promotora:** IAB-RJ

**Vencedores:** Jonas Abreu da Silva (Arquitetura de Edificações); Adara Nataly Loureiro Duarte (Urbanismo e Paisagismo); Marcelle Simões Luz (Arquitetura de Edificações – Menção Honrosa); David da S. Oliveira (Arquitetura de Edificações – Menção Honrosa); Karina Cymbal (Arquitetura de Edificações – Menção Honrosa); Natalia Gonzaga da Silva (Urbanismo e Paisagismo – Menção Honrosa); Fernanda Sarkis (Urbanismo e Paisagismo – Menção Honrosa)



*Operação Urbana Estação Gramacho, Rio de Janeiro (RJ). Projeto vencedor do Prêmio Arquiteto do Amanhã.  
Projeto: Jonas Abreu da Silva*



## 4º PRÊMIO SAINT-GOBAIN DE ARQUITETURA HABITAT SUSTENTÁVEL – CATEGORIA ESTUDANTIL

**Descrição:** Reconhece importantes projetos e conscientiza sobre a importância da sustentabilidade para o setor da arquitetura.

**Instituição promotora:** Saint Gobain

**Vencedores:** Cleusa Tatiany Salvaro Frohlich (1º Lugar); Bruno de Paiva y Raviolo (2º Lugar)



*Centro de Educação Ambiental, Siderópolis (SC). Projeto vencedor do Prêmio Saint Gobain.  
Projeto: Cleusa Tatiany Salvaro Frohlich*

## CONSELHO DE ARQUITETURA E URBANISMO DO BRASIL (CAU/BR)

### Conselho Diretor (2017)

Haroldo Pinheiro Villar de Queiroz (DF)

#### Presidente

Anderson Fioreti de Menezes (ES)

#### 1º Vice-Presidente | Coordenador da Comissão de Planejamento e Finanças

Gislaine Vargas Saibro

#### 2º Vice-Presidente | Coordenadora da Comissão de Organização e Administração

Napoleão Ferreira da Silva Neto

#### Coordenador da Comissão de Ética e Disciplina

Hugo Seguchi

#### Coordenador da Comissão de Exercício Profissional

José Roberto Geraldine Junior

#### Coordenador da Comissão de Ensino e Formação

### Colaboradores (2017)

#### Assessoria de Comunicação

**Integrada:** Júlio Antonio de Oliveira Moreno, Emerson Charley da Fonseca Fraga e Leonardo Lages Echeverria. Estagiários: Anthony Machado, Benny Carolyny e Lucas Araújo.

#### Assessoria de Planejamento

**e Gestão da Estratégia:** Maria Filomena Martins Paulos, Marcos Cristino de Oliveira e Tânia Mara Chaves Daldegan. Estagiários: Arthur Mrainho Veras e Lucas Rodrigues Alves.

#### Assessoria de Relações Institucionais e Parlamentares:

Luciana Rubino, Carla Jonata Pacheco e Stéphanie Miorim Caetano. Estagiários: Aryell Calmon Gonzaga Borges e Thays Nunes Silva.

#### Assessoria Especial:

Mitsuko Eunice Matuda.

**Assessoria Jurídica:** Carlos Alberto de Medeiros, Adriana Mendes Porto, Antônio Maurício Sanches Belchior e Silva, Eduardo de Oliveira Paes, Geovanna Beatriz Castro Silva Ribeiro e Robson Magalhães Rezende. Estagiário: Leonardo Ferreira Teixeira.

**Auditoria:** Helder Baptista da Silva.

**Controladoria:** Marina Dutra do Nascimento e Thiago Luís Rosa Ribeiro.

#### Gabinete da Presidência:

Raquelson dos Santos Lins, Sara Ricardo Brazão Lima e Stella Carrion Teruel. Estagiários: Andrea Cordeiro Monteiro e Isis Maria Martins.

#### Gerência Administrativa:

Henrique Martins Farias, Alessandro de Souza Alves, Ana Beatriz Meneses dos Santos, Bruna Rodrigues Feitosa, Elane Coelho Lima, Felícia Rosa Rocha da Silva, Karla Jaqueline Martins Caitano, Leila Oliveira Carreiro, Marcos Pereira Camilo, Matheus Moreno Fernandes Barbosa, Nayane Katiuscia de Oliveira Gonçalves, Renata Pires Isaac Ofugi, Ricardo de Freitas Frateschi Júnior, Rodrigo Alves de Sousa e Wanderson da Silva Santos. Estagiários: Laura Isabelly Alves Teixeira, Mayara Hanyle Bento Gomes da Silva, Mayara Juliana Almeida Barbosa, Mayra Rodrigues de Araújo, Stefannye Moreira Cavalcanti Mariano e Thailine de Almeida Leite.

#### Gerência de Orçamento e

**Finanças:** Renato de Melo Teixeira, Alciran Coelho de Sousa Júnior, Bruna Lucena de Souza, Guilherme

Fernandes Amaral, Kleubo da Silva Ferreira, Letícia de Fátima Costa Vieira, Rodrigo Almeida Potengy Revoredo e Zaqueu Chaves da Cunha. Estagiário: Guilherme Westphal Alcântara de Oliveira.

#### Gerência do Centro de Serviços Compartilhados:

Cristiano Xavier Lucas Ferreira, Ana Carolina Soares Oliveira, Bruna Martins Bais, Cristiane Alves Pereira Caldas Souto, Danielle Finotti de Vasconcellos Seabra, Eder Barbosa de Brito, Flávia Rios Costa, Francilene de Castro Bezerra, Gabriel de Araújo Souza, Gabriel Jara Bigio, Giselle Santos Medeiros, Hellen Cristina de Souza Martins, Hermann Deny Almeida Pereira, Jean Carlos Gomes Maia, João Felipe Campos Villar, Luy Terra Real Castro, Nathan Nogueira Freitas, Rafael Lobato Felizola, Renato Alves Teixeira, Renato Viana de Souza, Sara Lopes de Oliveira Pena, Victor Duarte Maynard e Warley de Moraes Viriato. Estagiário: Italo Ximenes Oliveira.

**Gerência Geral:** Andrei Candiota da Silva.

#### Ouvidoria:

Roberto Rodrigues Simon, Larissa Ferreira Durães e Vanessa de Sousa Oliveira. Estagiário: Martha Jonata Pacheco.


#### Secretaria-Geral da Mesa:

Daniela Demartini de Moraes Fernandes, Ana Carolina Alcantara Ayres, Ana Laterza, Christiana Pecegueiro Maranhão, Cláudia de Mattos Quaresma, Daniele de Cássia Gondek, Isabella Maria Oliveira Morato, Jorge Antônio Magalhães Moura, Lais Ramalho Maia, Leonardo Maciel Castello Branco, Luciana Mamede Leite, Paul Gerhard Beyer Ehrat, Pedro Martins Silva, Pollyane Siqueira de Padua de Araújo, Robson Miranda Ribeiro, Rodrigo da Silva André e Viviane Nota Machado. Estagiário: Welisson Costa Barros Ferreira.

#### Colaboradores terceirizados:

Alex Ferreira Alves, Fabrício Ronei Santos Aragão, Orlando de Oliveira Gonçalves, Maria Suzana Alves de Almeida, Sandra da Silva Rodrigues, Stefile Resende de Sousa, Patrícia Cruz de Oliveira.







**CAU/BR** Conselho de Arquitetura  
e Urbanismo do Brasil

A sede do CAU/BR está localizada no SCS Quadra 02, Bloco C, Lote 22 Ed. Serra  
Dourada, Salas 401/409 - CEP: 70.300-902 - Brasília/DF. Fone (61) 3204-9500

[www.caubr.gov.br](http://www.caubr.gov.br)

**CEAU** - Colegiado das Entidades Nacionais de Arquitetos e Urbanistas

